



<p>Ұйым кестесі бойынша ҰТӨ</p>	<p>Сөйлеуді дамыту Тақырыбы: Мен ғарышкер боламын Міндеті: - Негізгі ойды дұрыс жеткізе білу Мақсаты: Ғарышкер мамандығы туралы түсінік беру, тілдерін дамыту.</p> <p>–Ай мен жұлдыздар әлемін ғарышкерлер зерттейді. Сендер қазақтың ғарышкерлерін білесіңдер ме? –Ғарышкер немен ұшарды? –Ғарышкер қандай болу қажет? Педагог Ж.Смақовтың «Мен ғарышкер боламын» өлеңін мәнерлеп оқып береді.</p> <p>Аспан, аспан арайлым, Саған жиі қараймын. Сені көзбен шоламын, Мен ғарышкер боламын! Ғарышкер мен де боламын, Боламын десем, боламын. Таудай үлкен талабым, Мен бармақтай баламын. Көктің жүзін барлаймын, Үлкен ғалым боламын, Боламын десем,</p>	<p>Сауат ашу негіздері Тақырыбы: Біз негіз үйрендік Мақсаты: өткен тақырыптарды пысықтау Дидактикалық жаттығу: «Туісті белгіні көтер» Педагог жуан, жіңішке дауысты дыбыстарды араластырып айтады, балалар жуан дауысты дыбысты айтқанда, сары түсті дөңгелекті, жіңішке дауысты дыбыстарды айтқанда, қызыл дөңгелекті көтереді. Дидактикалық жаттығу: «Қайсысы дұрыс?» Балалар, мен бір дыбысын анығырақ созып, қандай да бір сөзді айтамын, ал сендер тұра солай қайталаңдар. Қалай айту керек, қайсысы дұрыс екенін</p>	<p>Сауат ашу негіздері Тақырыбы Біз негіз үйрендік Мақсаты: алдыңғы оқу қызметтерінде алған білімдерін пысықтау. «Артығын тап» ойынын педагог балалармен ойнатады. Автобус, троллейбус, поезд, ұшақ. Зымыран, ұшақ, тікұшақ, дельтаплан, кеме. Түймедақ, раушан, қызғалдақ, бәйшешек, қайың. Арыстан, түлкі, қоян, аю, мысық. Дидактикалық жаттығу: «Буындардан сөз құра» – Бала лар, мен буындар айтамын</p>	<p>Сауат ашу негіздері Тақырыбы Біз негіз үйрендік Мақсаты: Сөйлем құрау, дауысты дыбыстардың түрлерін анықтай отырып, буынға бөлу дағдыларын жетілдіру Дидактикалық жаттығу: «Буындардан сөз құра» Балалар, мен буындар айтамын сендер сөз құраылатындай екінші буынды айтуларыңкерек. Мысалы: Мақ-та, жапа-лақ, дәп-тер, қар-топ, жыл-қы, ма-са, көбе-лек, домбы-ра, арыс-тан, қо-ян, май-мыл, жану-ар, жаң-быр, шал-бар, қыза-нақ, қырық-қабат, даң-ғыл, қоны-рау, мек-теп, шал-қан, зымы-ран, тек-ше, теле-фон, жұл-дыз, қо-раз, қо-быз, қылқа-лам</p>	<p>Көркем әдебиет Тақырыбы: Көктемнің сәні (ертегі) Мақсаты: ертегіні мазмұндау арқылы театр мәдениетіне баулу Балаларға ертегіні көрсету Ертегі жайлы әңгімелеу Сұрақ-жауап әдісі Балалар арыстан кітім сәні не деп сұрақ қойды Оған түлкі әдемігүлдер деді Піл жылы жанбыр деді Ал аю әдемі ағаштар деді Қоян жылы күн деді Ал қасқыр сылдырап аққан су деді Сонда арыстан барлықтарының жауабын дұрыс осының барлығы көктем сәні деді Балалардың өз ойларын білу Көктем сәніне тағы не жатқызға болады екепн.</p>
--	--	--	---	--	---

<p>боламын. (Ж.Смақов) –Өлеңдегі бала кім болуды армандайды? –Өз арманына жетеді деп ойлайсыңдар ма? –Арманға жету үшін жақсы оқып, спортпен айналысу керек. Яғни көп еңбектенген адам арманына жетеді. –Ал сендер өскенде кім болуды армандайсыңдар? –Ол үшін сендер көп білім алып, оқуларын керек. –Ал «Оқу – инемен құдық қазғандай</p>	<p>анықтаймыз.</p> <p>Мысалы: <i>ааалжапқыш-алжапқығыыш, бааағдаршам-бағдаршааам, дддәріхана-дәріханааа, қооойылым-қойылыыым.</i></p>	<p>сендер сөз құраылатынд ай екінші буынды айтуларын керек.</p>			
---	--	---	--	--	--

Үзіліс:

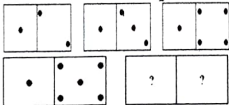
Дидактикалық ойын: «Кім болғым келеді?»
Мақсаты: Мамандықтар туралы білімдерін толықтыру. Сурет бойынша қойылған сұрақтарға толық жауап беруге дағдыландыру арқылы зейіндерін дамыту. Олар қандай заттармен қолданатыны жайлы түсінік беру.
Ойынның шарты: Тәрбиеші картиналарды көрсете отырып, былай деп сұрайды, «Дәрігер не істейді? Жүргізуші не істейді? Мұғалім не істейді? Тігінші не істейді?» Балалар қай мамандық иесі екенін қандай құралдармен жұмыс істейтін жайлы айтады.
Ықтимал күрделендіру: тез ойла
Ойынның нұсқаулары: Балаларға мамандық иелерінің суреттері таратылып беріледі.



Ойын: «Оюларды құрастыр»

Мақсаты: Қазақ халқының қолданбалы сәндік өнері туралы балаларға түсінік беру. Ою-өрнектің түрлерімен таныстыру, ою-өрнектерді құрастыра білуге, түстердің үйлесімділігін үйрету. Танымдық қабілеттерін арттыру. Балалар өз елін, халқын сүйге қазақ өнерін құрметтеуге тәрбиелеу. Ұлттық мақтаныш сезіміз ояту. Эстетикалық талғамын ұштау.

Қолданатын көрнекіліктер: Оюлардың қиылған суреттері
Ойын шарты: Қазақтың ұлттық әр түрлі

	<p>жануарлары деп аталады. Үй жануарлары адамға көп пайда келтіреді. Жылқы – көлік, оны арба мен шанаға жегеді. Жылқының сүтін ашытып, қымыз жасайды. Қымыз – сусын. Сыыр, қой, түйе, ешкінің сүті мен еті – тамақ. Қой, түйе, ешкі жүнінен киім және тағы да басқа тұрмыстық заттар жасалады». – Мәтінде қандай таныс сөздер бар? – Қой, түйе, сыыр, ешкі, жылқы. – Үй</p>	<p>Тақтадағы нүктелері бар жұпты – шаршылар карточкаларын қараңдар. Карточкаларды қарайды жұптасу жолын анықтайды, соңғы карточканы толықтырады. – Тақтадағы фишкаларға қараңдар. – Олардың ұқсастығы қандай? – Айырмашылығы неде? – Соңғы карточканы толықтыр. Балалар карточкаларды қарайды, жұптастыру принципін анықтайды, соңғы суретті салады: біріншісінде - бір нүкте, екіншісінде - 6 нүкте</p> 	<p>Пішіндерді қарайды, шаршы екенін анықтап, санайды. Педагог тапсырманы зейін салып тындауды ұсынады. тапсырма. Топтар хормен тура және кері санайды. Бір санды аттап санайды. Балалар дауыстап тура және кері санайды, топтар бір саннан аттап санайды. тапсырма. Тақтадағы нүктелері бар жұпты – шаршылар карточкаларын қараңдар.</p>		
--	---	--	--	--	--



Үзіліс:

Саусақ ойыны: «Тасбақа»

Мақсаты: Ұсақ моториканың қимылдары мен қолдың икемдігі бас миының құрылымының даму деңгейін көрсетеді.

саусақтардың көмегі арқылы қандай да бір ұйқастырылған тарихты, тапқактарды, ертегілерді сахналау, қолмен орындау.

1.Тасбақа

Тасбақа, тасбақа,

Тас астында тұрады.

Басын баяу шығарып,

Тиіссен кері тығады.



Жұдырықты түйіп, бас бармақты шығарады да, тасбақаны бейнелейді. Өлең мазмұнына қарай саусақты кері жасырады. Осы тектес келесі

Психологиялық ойын:

Ойын: «Тыныштықты жақсы көретін патша»

Мақсаты: Өзін - өзі одан әрі ашу, өзін - өзі тану, өзінің және айналасындағылардың психологиялық мінездемесін анықтау және талдау іскерлігін дамыту.

Ойын шарты:

Патша шуды жек көреді, сондықтан ханзаданың көңіл - күйін бұзбау үшін барлығымыз шуламай тыныш қозғаламыз. Патша аяқтың ұшымен жүреді, оның жүрісі жеңіл, баяу. Бұл ролді бір бала атқарады. Жүргізуші келесі сөзді айтады: «Барлық балалар, патшадан басқа бөлменің әр жеріне тұра қалады. Патша саусағын ауызына тигізіп, «Ш - ш - ш, ханзада келе жатыр!» деп, бөлмені аралай бастайды. Барлығы «қатып» қалу керек, ал патша әрқайсысын айналып шығады. Кез келген баланың қасына келіп, саусағын баланың мұрнына тигізеді. Сол бала аяқтың ұшымен патшаның артынан

Аз қимылды ойын:

Ойын: «Қуғыншыдан құтқару»

Мақсаты: балаларға тез бұлттарып жүгіру тәсілдерін меңгерту.

Ойын шарты:

Мазмұны: Алаңда үлкен шеңбер немесе төртбұрыш сызылып, ойнайтын жер алдын ала дайындалады.

Ойыншылардың арасынан санамақ арқылы бір «қуғыншы» сайланады. Ойын алаңнан шықпай, ішінде жүріп ойналады.

Мұғалімнің «Қуғыншы табылды!» деген белгісінен кейін сайланған бала қолын жоғары көтеріп: «Мен қуғыншы!» – деп айқайлайды да, балаларды қуа жөнеледі.

Қуғыншының қолы тиген ойыншы қолын жоғары көтеріп, қуғыншы болғанын білдіреді де, ойынды әрі қарай жалғастырады.

Бірақ ойыншылар қуғыншыдан бір-бірін құтқаруларына болады. Ол үшін: қашып келе жатқан ойыншы мен қуғыншы екеуінің арасынан кесіп жүгіріп өтсе;

Қашып келе жатқан ойыншыға қол тигізсе;

Қашып келе жатқан ойыншымен қол алысса, онда қуғыншы сол ойыншыны қуады.

Ойынның ережесі:

1. Қуғыншы қолын көтеріп: «Мен қуғыншы» деп

өлеңдерге де кимыл жасамыз болалы

Фонетикалық жаттығулар

Максаты: Фонетикалық жаттығуды орындау барысындағы басты міндетіміз баланың нақты дыбыстарды дыбыстауы барысында дұрыс тыныс алуын және артикуляциясын қадағалау болып табылады.

1. Баудағы кім?

Ара болсаң, ызыңда

З-з-з, ж-ж-ж, з-з-з, ж-ж-ж

Жұмыс істе, тығылма

- Ара қалай дыбыстайды?

(з-з-з) - қатты/жай



2. Жыланның ысылы.

Жылан қалай дыбыстайды?

Ыс-с—ыс-сссс...



3. Шалқан. Шалқан үлкен болып өсіп қалған екен.

Оны көрген атай: «О...о...о!» деп таң қалды.



жүре бастайды. Келесі балаға жақындаған патша саясатына баланың мұрнына тигізеді, ол бірінші баланың соңына тұрып, аяқтың ұшымен патшаның артынан жүре бастайды. Сол тәртіппен ойын жалғаса береді. Барлық балалар патшаның артына жиналғаннан кейін, патша кез келген артындағы балаға қарап, «Ш - ш - ш» дейді, сонда сол бала өз орнына тыныш, аяқ ұшымен оралады. Барлығы орнына тұрғаннан кейін ойын аяқталады.

"Қисық сурет" атты суретті жаттығу өткізіліп, оң және сол жарты шарлар басымдылығын анықтауға арналған қысқаша тест, сонымен қатар оптимистік бағдарды анықтауға арналған сауалнама алынды.



басқаларға ескерткеннен кейін ғана ойыншыларды ұстауына болады.

2. Ойын алаңынан шығып кеткен ойыншы ойыннан шығады.

Әдістемелік нұсқаулар

Бұл ойынды ұйымдастыру үшін алаңды тұрыс таңдаған жөн. Ойыншылар жүргірген кезде бір-біріне немесе басқа заттарға соғылып қалмау үшін қадағалау керек.

Ойын қылықты өтуі үшін ойынның мазмұнына әртүрлі қосымша тапсырмалар енгізуге болады.

Бір ойында бір қуғыншы ғана емес, бірнеше қуғыншы сайлауға болады.

Ойынның педагогикалық маңызы.


Ойынның педагогикалық маңызы өте зор.

Ойыншылар жолдастықты іс жүзінде көрсете алады.

Достары көп болғанның пайдасын көреді. Қауіптен қорықпай, қиыншылыққа қарсы тұруға дағдыланады.

Ойын барысында ойыншылар жүгіру жаттығуларын орындау тәсілдерін жетілдіреді. Өз кимыл – қозғалысын өзгелермен үйлестіруге үйренеді.

Шапшаң, епті кимылдауға жаттығады.



3 - ұйымдастырылған іс-әрекет

<p>Қазак тілі Әжемің базарлығы Міндеті - Туыстық қарым-қатынасты («бауыр», «немере», «шөбере», «ағайын», «туыскан», «жеті ата») білдіретін сөздерді үйрету Мақсаты ұлттық тағам түрлерімен таныстыру</p> <p>Балалар, әже бізге мына қоржынды беріп жіберіпті. Онда не бар екен? Дидактикалық ойын: «Ғажайып қоржын». Суреттермен жұмыс. Жаңа сөздермен таныстыру. Мынау – бауырсақ. – Мынау не? – Мынау – бауырсақ (балалар жеке, хормен, жай, жылдам айтады). – Бауырсақтың дәмі қандай? Сак-сак – дәмді бауырсақ.</p>	<p>Қазак тілі Тақырыбы: Нан қайдан келді Міндеті: Балалардың түрлі әрекеттерінде бір-бірімен еркін диалог құруға мүмкіндік беру. Мақсаты ертегі кейіпкерлерінің іс-әрекеттерін, сөздерін мәнерлеп жеткізе білуге үйрету</p> <p>Балалар, аналарың нанды қайдан алады? Дүкенге нан қайдан келеді білесіңдер ме? Педагог «Нан қайдан шығады?» (М. Етекбаев) ертегісін балаларға ұсынады. Иллюстрациялар көрсетіле отырып, ертегі оқылады. Ертегі не туралы? Жаңа сөздермен таныстыру. – Мынау – сатушы. Сатушы. – Мынау кім? – Мынау – сатушы. – Сатушы нан сатады. – Сатушы не істейді? – Сатушы нан сатады. – Мынау наубайшы. Нау – бай - шы. – Мынау кім?</p>	<p>Сөйлеуді дамыту Тақырыбы: жайтауда Мақсаты: «Ж» – «Ш» дыбыстарының ұқсастығын үйрету сурет арқылы әңгімелесуден басталады. Қандай үй жануарларын білесіңдер?</p> <p>Оларды неге үй жануарлары деп атаймыз?</p> <p>– Үй жануарларының адамдарға пайдасы бар ма?</p> <p>– Ал осы жануарлардың төлдерін қалай атаймыз?</p> <p>– Төлдер ең алғашында немен қоректенеді? Балалар, осы төрт түліктің атауы ішіндегі «жылқы» сөзі қай дыбыстан басталады? Ал «шөре-шөре»</p>	<p>Көркем әдебиет Тақырыбы: наурыз көже Мақсаты: Наурыз туралы білімдерін жетілдіру Балаларға жыл басы наурыз туралы мағлұмат беру Наурыз мерекесінде наурыз көже пісіретінін айту Наурызкөжеге жеті түрлі дәм салынатынын балаларға сурет арқылы көрсету. Наурыз көжені тойып ішсең жыл бойы тоқ жүресің деген сөз бар Д/ойын Не артық Балаларға қазанға көже жасау үшін қандай тағамдарды салу керектігін сызық арқылы қазанға жеткізу керектігін түсіндіру.!</p>	<p>Шығармашылық бейнелеу әрекеті Тақырыбы көрікті көктем Мақсаты: көктем мезгілі жайлы күсініктерін жетілдіру, көргендерін бейнелеу іс-әрекеті арқылы қағаз бетіне күсіребілуге дағдыландыру, ептіліктерін дамыту, бояу күстерін таңдап, алмастыра қолдануға үйрету Көктем мезгіліндегі ағаштардың гүлдеген суретін көрсете отырып Жұмыс жасау Дәстүрден тыс жұмыс 1 топ су бояқпен тіс шетқасы арқылы шашырата отырып безендіру 2 топ мақтаны жапсыру арқылы безендіру 3 топ ермексаз арқылы безендіру</p>
--	--	--	---	--

	<p>Сак-сак – жеймін бауырсақ Мынау – құрт. Құ-ұ-ұрт. құрт. «Құрт» сөзін жеке-жеке айтып жаттығады. – Мынау не? – Мынау – құрт. – Мынау – қымыз. Мынау не? – Мынау – қымыз. – Қымыз өте дәмді. – Қымыздың дәмі қандай? – Қымыз өте дәмді. – Мен қымыз ішемін. – Сен не ішесін? – Мен қымыз ішемін. – Мынау – шұбат. Шұ-ұ-ұ-бат. – Мынау не? – Мынау – шұбат. – Шұбат өте дәмді. – Шұбаттың дәмі қандай? – Шұбат өте дәмді. Балалар сөздерді және сөйлемдерді қайталайды. – Құрт, қымыз сөздерінде бірінші дыбыс қандай?</p>	<p>– Мынау – наубайшы. – Наубайшы нан пісіреді. – Наубайшы не пісіреді? – Наубайшы нан пісіреді. – Мынау – бидай. – Мынау не? – Мынау – бидай. – Мынау – диірменші. – Мынау кім? – Мынау – диірменші. – Диірменші бидайдан ұн жасайды. – Диірменші бидайдан не жасайды? – Диірменші бидайдан ұн жасайды. – Мынау – ұн. Міндеті - Өзінің тәжірибесіне сүйеніп, суреттер бойынша әңгіме құрастыр</p>	<p>деген сөз қай дыбыстан басталады? Кәне, бәріміз бірге «Ж» – «Ш», – деп айтайық. Н Жанаев Жайлауда Жаздың күні жайлауда, Қандай жақсы ойнауға. Жүйрік желмен жарысып Қозы, лақпен табысып, Көл бойында тынығып, Күнге күйіп, шынығып Жүресің сен жайраңдап, Кең даланы сайрандап Жайлау, жайлау – жасыл бақ, Мәз боламыз асыр сап Дидактикалық ойын: «Таңдап ал да, дауысын сал».</p>		
<p>Үзіліс:</p>					

Сюжетті - рөлді ойын: «Тігінші»

Мақсаты: Балалардың тіл байлығын дамыту, сурет бойынша әңгімелей білуге дағдыландыру. Балалардың коммуниктивті дағдыларын арттыру, бір - бірімен диалог арқылы сөйлесуге үйрету, есте сақтау қабілеттерін дамыту, өзіне сенімді болуға, үлкендердің еңбегін құрметтей білуге тәрбиелеу.

Көрнекіліктер: Киімдер, бас киімдер, тігіншіге керек заттар(ине, метр, қайшы, жіп), іс машинасы, киім үлгілері, маталар.

Ойын барысы:

Ұйымдастыру кезеңі.

Өнерім қол ұшында,

Боламын мен тігінші

Тігіншінің ішінде,

Бас бармақтай бірінші.

Ойын: «Дұрысын тап»

Мақсаты: Мамандықтарға байланысты киім үлгілерін бір - біріне үйлестіру.

Тәрбиеші: Балалар әр мамандық иелері өздеріне сай киім киеді. Дәрігерлер ақ қалпақ пен халат кисе, ал құрылысшылар каска мен үстеріне арнайы халат киеді. Суреттегі киім үлгісі кімге лайықты екенін табындар.

Балалар өздері ойлап, белгілей бастайды, сызады.

Тәрбиеші: Балалар аспазшы не киеді?

Шаштараз не киеді?

Балалар белгілеп береді.

- Ендеше, сендер түсінген боларсындар. Бұл - ойынды біз не үшін ойнағанымызды түсіндіріңдер. Бүгін біз қандай ойын ойнайтынымызды білдіңдер.

Ойын: «Тігінші»

Тәрбиеші: Балалар тігіншілер не істейді? (киім тигеді)

Бірінші киім тігу үшін киініп алуымыз керек.

Балалар рөлдерді өздері бөліп алады. Бірі тігінші, бірі киім өлшеуші, бірі үтіктеуші болып бөлінеді. Айсара өзінің көйлегін қысқартып беруін сұрайды. Диляра қайшысын алып қиып, тігіп береді. Ал Сәния болса көйлекті үтіктеп береді. Келесі бала шалбар әкеледі. Одан қуыршаққа желетке тигеді. Ұшы жоқ қайшы болуы керек. Ойынды балалар өз қиялдары мен қалаулары бойынша әрі қарай жалғастырады. Бір - бірімен рөлдерді бөлісіп, ұйымшылдықпен ойнайды. Тәрбиеші әр уақытта балаларға көмек көрсетуі тиіс.

Артикуляциялық жаттығулар:

Ойын: «Часы» «Сағат»

Мақсаты: Тілдерінде артикуляциялық кемістігі бар балалармен үзбей күнделікті жасау арқылы біз алдымызға қойған мақсатымызға жетеміз. Сабак үстінде, ойын кезінде қадағалап балалардың тілін дұрыс дамуына бағыт беру.

Ата – аналармен бірлесе қарым – қатынас жасай отырып ортақ мақсатымызға жетеміз.

• «**Сағат**» – тілді жінішкертіп ұстап оңға, солға жайлап қозғау керек. Осылай санап отырып 15 - 20 рет қайталау керек.

• «**Саңырауқұлақ**» - ауызды кең ашып, тілді таңдайға жапсыра ұстап тұрып төменгі жақты басып ауызды кең ашып ұстау.

«**Дәмді тосап**»

Мақсаты: жалпақ тілдің ұшының жоғары көтеруін және тілді кесе (ожау) тәрізді қалыпта ұстауын үйрету.

Қысқаша сипаттамасы: Жалпақ тілмен жоғары ерінді жалап, ауыз қуысына кіргізу.

Әдістемелік нұсқау.

1. Жаттығуда орындаған кезде тек тіл жұмыс істеуін, иектің қимылдамауын қадағалау керек.
2. Тіл жалпақ болып бүйірлер ауыз бұрыштарына тиіп тұруы керек.
3. Тіл оңға - солға емес, тек төмен және жоғары қозғалу керек.
4. Егер бала жаттығуды жасай алмай жатса, «пя - пя - пя» жаттығуына оралу қажет. Бала тілін жалпақ қалпына келтірген соң шпательмен тілді жоғары ерінің үстіне қайыру керек.





4 - ұйымдастырылған іс-әрекет

	<p>Дене шынықтыру Тақырыбы: «Арқанмен ойнау шынықтырады» Мақсаты: а) Бала ағзасының кинестикалық (қимылды сезу) және кеңістіктік (ағзаның бөліктерін сезіну) факторларын, ұсақ моториканы қалыптастыру Бір тізбекпен жүру, шашырап жүгіру. Алдымен тізбекке белгі бойынша сап құрады; «инесі» ойыны, арқаны алға қаратып 4 м</p>	<p>Музыка Тақырыбы: Ғарыш әлеміне саяхат Мақсаты: Мақсаты: Дидактикалық ойындар арқылы балалардың есту қабілеттерін арттыру Дидактикалық ойындар арқылы балалардың есту қабілеттерін арттыру Музыка тыңдау: «Айды әперші, апатай» (Е. Өміров). Ән айту: «Ғарышкер боламыз» (Ш. Мұхамеджанов). Педагог әнді орындап, мазмұны бойынша әңгіме өткізеді. Балаларға қайталап, қосылып айтуға үйретеді Билер: Балаларға белгілі бір әуенді</p>	<p>Дене шынықтыру Тақырыбы: «Арқанмен ойнау шынықтырады» Мақсаты: а) Бала ағзасының кинестикалық (қимылды сезу) және кеңістіктік (ағзаның бөліктерін сезіну) факторларын, ұсақ моториканы қалыптастыру Бір тізбекпен жүру, шашырап жүгіру. Алдымен тізбекке белгі бойынша сап құрады; «инесі» ойыны, арқаны алға қаратып 4 м</p>	<p>Дене шынықтыру Тақырыбы: «Өз бетімізбен жаттығамыз» Мақсаты: а) Қозғалыс әрекеттерінің тиімділігін арттыруға жағдай жасау. Допты себетке дұрыс лақтыруға, бастапқы қалыпқа тұруға, аяқты жазып барып доп лақтыруға дағдыландыруындағы: - Екі бала жұптасып жасайды: бірінші бала қолын желкесіне қойып, шалқасынан жатып, денесін көтереді, екінші бала оның аяғына отырады (5-6 рет);</p>	<p>Музыка Тақырыбы: Ғарыш әлеміне саяхат Мақсаты: Мақсаты: Дидактикалық ойындар арқылы балалардың есту қабілеттерін арттыру Дидактикалық ойындар арқылы балалардың есту қабілеттерін арттыру Музыка тыңдау: «Айды әперші, апатай» (Е. Өміров). Ән айту: «Ғарышкер боламыз» (Ш.</p>
--	---	--	---	---	--

	<p>жүрү.</p> <p>«Жаңылысқан ұтылады»</p> <p>«Доп» тактайшасын көрсөткенде секіре жөнеледі, «тас» тактайшасын көрсөткенде аркасындөнгелетіп отыра қалады, «тырна» тактайшасын көрсөткенде бір аякпен тұра қалады. Топтарға бөлініп, негізгі жаттығуларды орындау.</p> <p>.</p> <p>.</p>	<p>орындап, сол әуенге лайық ойдан би кимылдарын жасату. Өз беттерінше би билеуге мүмкіндік беру.</p> <p>Ойын: «Қанша дыбыс» ойыны («Дидактикалық ойындар» жинағынан</p>	<p>жүрү.</p> <p>«Жаңылысқан ұтылады»</p> <p>«Доп» тактайшасын көрсөткенде секіре жөнеледі, «тас» тактайшасын көрсөткенде аркасындөнгелетіп отыра қалады, «тырна» тактайшасын көрсөткенде бір аякпен тұра қалады. Топтарға бөлініп, негізгі жаттығуларды орындау.</p>	<p>Үш-үштен тізбекке қайта түру.</p> <p>Қимыл-қозғалыс ойыны: «Ұстатып қалма!»</p> <p>Ойыншылар еденге шеңбер жасап қойылған жіп бойымен тұрады. Шеңбер ортасында екі бастаушы тұрады. Педагогтің белгісімен балалар алдымен екі аяқтап шеңберге, сосын шеңберден сыртқа секіреді</p>	<p>Мұхамеджанов) Педагог әнді орындап, мазмұны бойынша әңгіме өткізеді. Балаларға қайталап, қосымша айтуға үйретеді</p> <p>Билер:</p> <p>Балаларға белгілі бір әуенді орындап, сол әуенге лайық ойдан би кимылдарын жасату. Өз беттерінше би билеуге мүмкіндік беру.</p> <p>Ойын: «Қанша дыбыс» ойыны («Дидактикалық ойындар» жинағынан</p>
Серуенге дайындық	Кімдерді реттілікті сақтап дұрыс киінуге үйрету.	Кімдерді реттілікті сақтап дұрыс киінуге үйрету.	Кімдерді реттілікті сақтап дұрыс киінуге үйрету.	Кімдерді реттілікті сақтап дұрыс киінуге үйрету.	Кімдерді реттілікті сақтап дұрыс киінуге үйрету.

Серуер	Сәуір	Сәуір	Сәуір	Сәуір	Сәуір
	<p>Серуер-Бақылау №18 Бақылау: Бақбақ гүлін бақылау Мақсаты: бақбақ гүлі туралы білімдерін тиянақтау (гүлдеудің алғашқы кезеңіне көңіл аудару). — табиғатты қорғау және сақтауға деген ынталары мен іскерліктерін қалыптастыру; — емдік өсімдіктер туралы білімдерін тиянақтау. Бақылау барысы Көркем сөз. <i>Аппақ, аппақ бақбақтар, Үлбіреген бақбақтар, Құобы киіз ақ үйлер. Парашюттен аумады. Төнеді кеп жан-жақтан, Сәл-пәл самал жел соқса, Тамашалап сәбилер. Ақ ұлпалар заулайды. Кәсімі бақбақ көктемнің тұңғышы. Халық оны «Жер күні», «денсаулық эликсирі» деп атайды. Бақбақ көп жылылық шөптес өсімдік. Олар көбінесе үлкен</i></p>	<p>Серуер-Бақылау №19 Бақылау: Жолжелкенді бақылау Мақсаты: емдік өсімдіктер туралы түсініктерін қалыптастыруда танымдық белсенділіктерін дамытуды жалғастыру. <i>Жолжелкеннің ерекшелігі мен емдік қасиеті туралы білімдерін молайту.</i> Бақылау барысы Тәрбиеші аңгімесі <i>-Жолжелкен қазақстанның барлық жерінде өседі. Көше бойлап келе жатсаң жол жиегінде, өзен бойы, шалғындық алқаптарда көптеп кездеседі. Сондықтан да болар бұл өсімдікті «жолжелкен» деп атайтыны. Адам аяғы баспайтын жерлерде жолжелкенді кездестірмейсің. Күзде жолжелкеннің гүлдері</i></p>	<p>Серуер-Бақылау №20 Бақылау: Жәндіктерді бақылау Мақсаты: «Жәндіктер» сөзінің мағынасы туралы түсініктерін тиянақтау; — Оларды тіршілік ету ерекшеліктеріне қарай салыстыра бітуге үйрету. Бақылау барысы Тәрбиеші жұмбақтар жасырады: *Гүлдің нәрін жинайды, Адамға бал сыйлайды. Еңбекқорды аялайды, Еріншекті аямайды. Бұл не? (ара) *Қанды сорып сүліктей, Ызындап кеп шағады. Бұл қандай бүлік дой? (маса) *Ызындап ән салып, Жұп-жұқа қанаты. Тәттіге тамсанып, Қоқысқа қонады. Бұл не? (шыбын) *Құжынаған жұмыскер, Бірлескенде тым іскер. (құмырсқа)</p>	<p>Серуер-Бақылау №21 Бақылау: Аун-райын бақылау Мақсаты: Көктем мезгілінің аяғына қарай өлі табиғаттағы болатын құбылыстар туралы түсініктерін қалыптастыруды жалғастыру Бақылау барысы Көркем сөз. <i>А.Менюбай</i> <i>Мамыр айы келгенде, Дала гүлге талады. Жайнап барлық атырап, Қызық-дұман болады. Бақшамызда біз еккен, Гүл шоқтары гүлдейді. Жатырақтар сыбдырап, «Қандай көркем, көр» дейді. Тәрбиеші аулаға ерте көктем көрнісі бейнеленген сурет алып шығып, балалармен әңгіме өткізеді. ♦ Балалар, қараңдаршы, мына суретте жылдың қай мезгілі суреттелген?(көктем).</i></p>	<p>Серуер-Бақылау №22 Бақылау: Гүлтарды бақылау Мақсаты: — Көктемгі гүлтар туралы түсініктерін кенейту; — Өсімдіктерді күту, суғару іскерліктерін тиянақтау; — Табиғатты сүйеге, әсемдігін сезінуге тәрбиелеу. Бақылау барысы Тәрбиеші сұрақтар қойып, әңгімелесу жүргізеді ♦ Қандай үй гүлдерін білесіңдер? ♦ Қандай дала гүлдерін білесіңдер? ♦ Олардың қандай айырмашылығы бар? ♦ Сендерге қандай гүлдер ұнайды? Неге? ♦ Сендердің</p>

жүрөтүн жээк бойында өсөтүктө шабындыкта жана тыңаз бастаган жерлерде өсөтү. Бакбактын гүлдү сабактары жапыраксыз, ең ұшында бір ірі гүл табакпасы болады. Бакбак басын күн кызуына карай бұралды. Күн баткан кезде гүл жапырактары жабылып калады, ал, танертен күн сәулесімен бірге ашылады. Бакбак-тын гүл оралгысы екі кабат. Сәуір айынан қыр-күйек айына дейін гүлдейді. Гүл жарып болған кезде гүлдері ұлпа үлпідек «парашюттерге» ай-налады. Бакбактын барлық бөлігі, әсіресе сабағы сүт сымакка бай. Бакбак дәрілік өсімдік. Дәрі жасау үшін бакбактын тамырын, гүлін, жапырағын пайдаланады. Бакбактан жасалған дәрілер тәбетті ашуға, ас қорытуға, қан қысымын түсіруге, қатты ісіктерді басуға, ыстықты түсіруге тағы басқа көптеген ауруларды емдеуге пайдаланады. Бакбакты ең қажет дәрілік өсімдік ретінде сақтап, қорғау керек. Балаларға сұрақтар.

- ◆ Бакбак гүлінің түрі қандай??

тұқым шашқы кезде ол өсінімізге жабынасып барып, басқа жерлерге дәнің түсіне байланысты, көз келген жерде өсіп шығады. Жолжелкен маусымнан қыркүйек аралығында гүлдейді. Оның жапырақтарын маусым, шілде айларында жинайды. Жолжелкеннің жапыраған сабағымен қоса бүлдірмей алып, көлеңке жерде кептіреді. Жолжелкеннің жапырақтары дене сыртындағы аққан қанды тоқтатуға, күйген жараға, іріңді ісікке, шиқанға қолданылады. Жолжелкеннің шырынын жәндіктер шаққан жерге, асқазан ауруына, шанишуға, мұрыннан қан аққанда және дизентерияға пайдаланады. Балаларға сұрақтар:

- ◆ Мамыр айын халықта қалай атайды? (шешек айы)
- ◆ Өсімдіктер қай жерде бар да, қай жерде жоқ? (күннің көзі көп түскен жерде бар)

* Топ ракета шебер-ақ, Бирақ қайм пітпей-ті
 Шыері де өнер-ақ, Бирақ ісі бітпей-ті (өрмекші)

Тәрбиеті сұрақтары.

- ◆ Жауыбак жауагтарының шешуінде айтылғандарды бір сөзбен нелер деп атаймыз? (жәндіктер)
- ◆ Тағы қандай жәндіктерді білесіңдер? (көбелек, құрт т.б.)
- ◆ Қандай жәндік гүлдерді тозаңдандырады? (аралар)
- ◆ Көктемде жәндіктер өмірінде қандай өзгерістер болады? (көктемде жұмыртқалардан личинкалар өсіп шығады)
- ◆ Жәндіктер қайда тіршілік етеді? (бақтарда, ағаштарда, су тозаңдарда т.б.)
- ◆ Қандай жәндіктердің пайдасы бар? (ара, жібек құрты, құмырсқа).
- ◆ Қандай пайдалы жәндік орман, тоғайларды зиянды жәндіктерден қорғайды?

◆ *Ең сәуір суреттен не көрін тұрғаныңар?* (сәуір ерін жатыр жер су болып жатыр балалар құстарына ұя жасап жатыр)

- ◆ Қар неліктен ериді, адамдар неліктен жеңіл киінеді? (күн жылығандықтан)
- ◆ Ал, көктемнің бұл мезгілін қалай атаймыз? (ерте көктем)
- ◆ Ерте көктем мен қазіргі мамыр айындағы табиғат көнісінде, ауа-райында өзгешелік бар ма? Қандай? (балалар жауабы тыңдалады)
- ◆ Қазір аспан көрнісі қандай? (ашық көк)
- ◆ Ағаштар бейнесі қандай болды? (барлық ағаштар жапырағы жайқалып, жап-жасыл болып тұр).
- ◆ Қыста қар жауған кезде ауа температурасы қандай еді?
- ◆ Жанбыр қандай температурада жауады?
- ◆ Көктемнің соңғы айында табиғатта қандай өзгерістер болды?(күн шуағы молайды, гүлдер шықты, шөптер өсті, ағаштар жасыл

үйлеріңізге гүл бар ма? Қандай?

- ◆ Оларды қалай күтесіңдер?
- ◆ Гүлді отырғызбас бұрын не істеу керек?
- ◆ Біздің гүлдерге отырғызуға арнап гонга әсіріп қатырған гүлдеріміз қалай аталады?
- ◆ Гүлдер жақсы өсіп, гүлдеуі үшін не істеуіміз керек?
- ◆ Осы кезде бізге гүлді неге аулаға отырғызуға болмайды?
- ◆ Неге кейбір гүлдер көпжылдық, кейбір гүлдер бір жылдық деп аталады?

Еңбек

Гүл егетін алаңда жұмыс (тазалу, қопсыту).

Мақсаты:

- Бірлесе жұмыс істей білу іскерліктерін тиянақтау;
- Гүлдердің өсуі туралы білімдерін қалыптастыру.

	<p>♦ Ол жылдың қай мезгілінде әлемі болып көрінеді?</p> <p>♦ Бакбактың қандай лақап аттары бар?</p> <p>♦ Бакбакты неге дәрілік өсімдік дейміз?</p> <p>Зерттеу жұмысы: Бакбактың сабағын кесіп, сүт сияқты сұйықты қарау.</p> <p>Еңбек. Гүл егілген алаң айналасын тазалау. Мақсаты: Үлкендерге көмек беруге, үлкендер еңбегін бағалауға тәрбиелеу.</p>	<p>♦ Көленке, ылғал жерлерге әлі шөп шықпаған, неге? (өйткені до жер әлі салқын)</p> <p>♦ Мамыр айындағы жаңбырдан соң шөптерде қандай өзгерістер болады? (олар бұрынғыдан да жасылдана түседі)</p> <p>♦ Мына өсіп тұрған өсімдік қалай аталады? (жолжелкен)</p> <p>♦ Оны неге олай атаған?</p> <p>♦ Жолжелкеннің қандай көмегі бар, кім біледі?</p> <p>Зерттеу жұмысы Лупа арқылы жолжелкен жапырақтарын қарау, ерекшеліктерін табу. Өгейшөппен жолжелкеннің айырмашылық-тары мен ұқсастықтарын айыру. Еңбек: Ойын алаңын тазалау. Мақсаты: бірлесе еңбек етуге, еңбексүйгіштікке тәрбиелеу. .</p>	<p>(құмырсқа)</p> <p>♦ Масаларды неге зиянды жәндік деп атайды? (олар әртүрлі ауруларды тасиды)</p> <p>♦ Зерттеу жұмысы Қанқызын тауып, оның атын атау. Құмырсқалар «соқпағын» табу, бақылау. Еңбек: Аланды қокыстардан тазалау. Мақсаты: үлкендерге көмек беруге, үлкендер еңбегін қадірлеуге тәрбиелеу.</p>	<p>жапыраққа малынды).</p> <p>Еңбек Кішкентайлар аланын қокыстардан тазалауға көмектесу. Мақсаты: кішкентайларға көмектесу, еңбекке деген құлшыныстарын арттыру.</p>	
Серуеннен оралу	Балалардың ұйымшылдықпен топқа оралуы киімдерін шешіп шкафтарына орналастыру	Балалардың ұйымшылдықпен топқа оралуы киімдерін шешіп шкафтарына орналастыру	Балалардың ұйымшылдықпен топқа оралуы киімдерін шешіп шкафтарына орналастыру	Балалардың ұйымшылдықпен топқа оралуы киімдерін шешіп шкафтарына орналастыру	Балалардың ұйымшылдықпен топқа оралуы киімдерін шешіп шкафтарына орналастыру

<p>Балалармен жеке жұмыс</p>	<p>Көктем мезгілінің белгілерін үйрету</p>	<p>Мақал-мәтел: Дана көптен, дәрі шөптен. Құнарлы шөп, қосымша сүт</p>	<p>Қытем киім үлгілерін білуге үйрету</p>	<p>Көктем мезгіліндегі адам еңбегімен таныстыру</p>	<p>Көктем мезгіліндегі ауа райы құбылыстары жайлы баяндауға үйрету</p>
<p>Балалардың дербес әрекеті (аз қимылды, үстел үсті ойындары, бейнелеу әрекеті, кітап-тарды қарау және басқалар)</p>	<p>Қимылды ойын «Өз гүліңді тап».</p> <p>Мақсаты: — түстерді айыра білуге, белгі бойынша әрекет етуге үйрету.</p> <p>Жаттығу ойыны. Қимылдарын дамыту</p> <p>Мақсаты: - Қимыл белсенділіктерін арттыру; Ұзындыққа секіруге жаттықтыру.</p>	<p>Қимылды ойын: «Бәйге».</p> <p>Мақсаты: жеңіске деген құштарлықтарын арттыру, жылдамдықтарын дамыту.</p> <p>Жаттығу ойыны: Дыбыстар арқылы жүру</p> <p>Мақсаты: тепе-теңдікті сақтау, берілген дыбыс ырғағына қарай қимыл жасау.</p>	<p>Қимылды ойын «Аюлар мен аралар».</p> <p>Мақсаты: кеністікте жүкіру, ұстап алуға, ұстатпауға тырысу. Ептілікке, жылдамдыққа баулу.</p> <p>Жаттығу ойыны: Қимылдарын дамыту.</p> <p>Мақсаты: жүкіру техникаларын жақсарту.</p> <p>Халық болжамы: күзде құмырсқа илеуі биік болса, қыс ұзақ әрі қатты болады</p>	<p>Қимылды ойын «Үшінші артық».</p> <p>Мақсаты: ойын ережесін сақтап ойнауға, аңғарымпаздыққа баулу. Ұлттық ойындарға деген қызығушылықтарын арттыру.</p> <p>Жаттығу ойыны Қимылдарын дамыту.</p> <p>Мақсаты: — Допты берілген бағытқа қарай оң және сол қолмен лақтыруға жаттықтыру; — Қозғалыс координацияларын сақтау; Мақал-мәтел</p>	<p>Қимылды ойын «Қай топ тез жиналады?».</p> <p>Мақсаты: жүкіруге жаттықтыру.</p> <p>Жаттығу ойыны «Құлап қалма».</p> <p>Мақсаты: бөрене үстімен жүруге жаттықтыру.</p> <p>Мақал-мәтел: - Әр гүлдің иісі әр басқа. -Гүл-араға, бал-балаға. Қызыл гүл көзге алыстан шалынар.</p>

				-Сәуір айы-су айы. Мамыр айы- гүл айы. -Көктемгі жауын артық болмас.	
Балалардың үйге қайтуы	<i>Ата –аналарға кеңес</i> Егер Сіздің балаңыз көпшіл, өз-жақындарыңыз бен бірге бөтен адамдарды жатыркамаса, ойын кезінде өздігімен ойнай білсе, мінезі ашық, өз құрдастарымен мейрімді болса мектепке келген күннен бастап – ақ үйреніп кететіне сеніңіз.	<i>Ата –аналарға кеңес</i> Егер Сіздің балаңыз көпшіл, өз-жақындарыңыз бен бірге бөтен адамдарды жатыркамаса, ойын кезінде өздігімен ойнай білсе, мінезі ашық, өз құрдастарымен мейрімді болса мектепке келген күннен бастап – ақ үйреніп кететіне сеніңіз.	<i>Ата –аналарға кеңес</i> - үйдегі жағдайда баланын өзіне - өзі қызмет етудің алғы шарттарына үйрете беріңіз: жуыну, қолын сүрту, шешіну, өз бетімен тамақтану, тамақ ішкенде қасықты пайдалану, горшокқа сұрану. Киімдері міндетті түрде өзіне ыңғайлы болуы шарт: шалбар не болмаса шорты замоксыз, белдеушесіз.	<i>Ата –аналарға кеңес</i> Егер Сіздің балаңыз көпшіл, өз-жақындарыңыз бен бірге бөтен адамдарды жатыркамаса, ойын кезінде өздігімен ойнай білсе, мінезі ашық, өз құрдастарымен мейрімді болса мектепке келген күннен бастап – ақ үйреніп кететіне сеніңіз.	<i>Ата –аналарға кеңес</i> - баламен жағымды эмоционалдық жағдайлар жасау қажет, ол көбіне ата – ана жағынан болуы қажет, мектеп туралы, оның өзіне керектігін түсіндіріп балаңызды сүйіп, аймалап, жиі оған өз мейіріміңізді көрсетіңіз. Балаңыздың көзінше мектеп туралы өзіңізді толғандыратын мәселені айтудан аулақ болыңыз.

Тәрбиелеу-білім беру процесінің циклограммасы

Білім беру ұйымы Қарақойын ЖББМ

Мектепалды даярлық : О сыныбы

Балалардың жасы 5 жас

Жоспардың құрылу кезеңі V -апта 29–30 сәуір 2023-2024 оқу жылы

Күн тәртібі	Дүйсенбі	Сейсенбі	Сәрсенбі	Бейсенбі	Жұма
Балаларды қабылдау					
Ата-аналармен немесе баланың басқа заңды өкілдерімен кеңес , әңгімелесу	Ата-аналармен әңгіме: Балалардың тазалығы жөнінде кеңес беру	Ата-аналармен әңгіме: Ата- аналарға балаларын ертеңгілік жаттығуға үлгертіп алып келулерін ескерту.			
Балалардың дербес әрекеті (аз қимылды ойындар, үстел үсті ойындары, бейнелеу іс-әрекеті, кітаптарды қарау және басқалар)	«Құрымдалған ойын» «Дұрыс көрсет, ажырат» Мақсаты: Балалардың тағамдар мен ыдыстар туралы біледі, олардың атауларын айта алады.	«Құрымдалған ойын» «Өзім және отбасым» Мақсаты: Отбасындағы қарым - қатынас мәдениеті туралы айта алады бақытты жанұяның қандай болу керектігін кеңінен түсінеді.			
Ертеңгілік жаттығу					

<p>Ұйымдастырылған іс-әрекетке дайындық (бұдан әрі-ҰІӘ)</p>	<p>«Психомоторлық жаттығу» Көздеріңді ашыңдар, Кірпіктеріңді көтеріңдер. Беттеріңді жеңіл қимылмен сипаңдар, Бір - біріңе жымияңдар, Бастарыңды оңға, солға бұрылыңдар, Ауаны жұтыңдар, содан соң жіберіңдер.</p>	<p>«Психомоторлық жаттығу» «Күлімдеген күн» Күн күлімдеп нұр төкті, Жақсы сөздер нұр септі, Еске сақтап кеңесті, Кел, қосылып айтайық бір-бірімізге..</p>			
<p>Мектепке дейінгі ұйым кестесі бойынша ҰІӘ</p>	<p>Сөйлеуді дамыту Тақырыбы: Жайлауда Максаты Балаларға жайлау өлеңінің мазмұнын түсіндіру Жайлауда өлеңін жатқа айтқызу Жайлау туралы суреттер көрсету Өз ойларын сұрау – Балалар, жайлау қандай екен? – Суға шомылып, күнге күйіп шынығуға болады ма екен? Д/ойын суретші нені шатыстырды? Жыл мезгілінің суреттерін тақтаға ілу әр жыл мезгілінің ерекшеліктерін сұрау.</p>	<p>Сауат ашу негіздері Тақырыбы: Біз нені үйрендік Максаты өткен тақырыптарды пысықтау. Дидактикалық ойын: «Орамал тастамақ». Педагог дыбысты айтып, бір баланың үстеліне орамал тастайды. Бала сол дыбысқа сөз ойлап тауып, қайта педагогке лақтыруы керек. Мысалы: «а» алма, «о» оқ, «а» алқа «д» доп, «б» балық, «ж» жапалақ, «с» сағыз, «р» рауғаш, «у» уық, «к» кілем, «т» тарақ, «қ» қызылша, «ш» шырша, «а» асқабак, «к» картоп, «о» ожау, «ж» жаңбыр, «ш» шапалақ, «е» елік, «н» нағашы, «г» Гүлмира,</p>			

«ш» шалғы, «щ»
щетка, «з» зымыран, «ф»
фабрика, «ы» ыдыстар,
«п» парта, «л» лақ, «э»
элеватор т.б.

Үзіліс: Жүгіруге арналған ойындар «Торғайларп мен мысық»

Сюжеті-рөлдік ойын

Тақырыбы : «Хайуанбақ »

Мақсаты:

Ойын сюжетіне байланысты бірнеше топшаларға бөлініп, ойын аяқталған соң бір ұжымға жинала білу дағдысын қалыптастыру . Хайуанбақ жұмыскерлерінің еңбектерін , негізгі мамандықтарды түсініп: хайуанбақ директоры , мал дәрігері , жол сілтеуші , асхана жұмыскерлері , топжорықшы аңдарға қызмет етудің негізгі жұмысымен таныстыру . Жағдаят: Хауанбаққа билет алу; Хайуанбақ жоспарымен танысу, жол жүру көлігін тандау ; Хауанбаққа топ жорық , жануарларды тамақтандыруды қадағалау, жинастыру; Дем алыс аланы . Орман тұрғындары сырқатанып қалды . Дәрігер Айболитқа хат жолдау, дәрігер Айболтын жолындағы кедергілер , Аңлардың сауығуы. Тәрбиешінің іс-әрекеті: Хайуанбақ директоры рөлінде аңдарға қорек керектігін, қамауды жөндеп, мал дәрігерін шақыруды ескереді, Балаларға дәрі-дәрмек жинап дәрігер Айболитқа хат жазуға көмектеседі Балалардың іс-әректі: хайуанбақ бойынша топжорық жүргізіп хайуанатар жайында әңгімелейді . Күзетші

Сюжеті-рөлдік ойын

Тақырыбы : «Сақтау қызметі» (*қайталау*)

Мақсаты : Әлуметтік шығармашылық орта қалыптастыру , ойынның сюжетіне байланысты топтарға бөлініп, ойын аяқталған соң бір ұжымға жинала білу әдетін қалыптастыру . Сақтау қызметкерлерінің жұмыстары, олардың күтпеген жағдай туғанда қажеттілігі жайында түсінігін молайту . Балалардың сөйлеу тілін дамыту . Жағдаят: Дабыл бойынша шақыру; Жағдай болған жерді қарап, сақтау қызметкерлерін бірнеше топтарға бөлу; Арнайы техникалық құрал жабдықты пайдалану; Жазғырылғандарды құтқару Алғашы медициналық көмек көрсету ; Жағдай болған жерге керекті жабдықтарды жеткізу ; Тәрбиешінің іс-әрекеті: ТЖМ басшысы рөлінде жағдай болған жерге шығар алдында арнайы құрал-жабдықты естеріне түсіртіп, арнайы үйретілген иттермен бағыттаушыларды, жедел жәрдемді шақырады . Балалардың іс-әректі: Сақтау қызметі диспетчер сызба бойынша жағдай боған жерде жанатын қызыл оттшаларды бақылап , желі бойынша , қандай сақтау қыдыметінің жұмыс атқаратынын қадағалайды ТЖМ әр түрлі жағдайдада , әр уақыта ауа райы болжамына да қарамай қызмет көрсетеді, адамдарды табу үшін иттермен жұмыс істейді . Арнайы техника жүргізушісі зардап шеккендері тамақ . киімен қамтамасыз етеді . Өртен сақтандыру қызметі өртті болдырмайды . Жедел жәрдем науқасттын шақыру бойынша қызмет көрсетеді

камауларды тексеріп, келушілерге аңдарға қорек беруге болмайтындығын ескереді. Хайуанбақты күзетеді. Жұмыскерлер жұмыс күнінің аяғында аңдармен мейірімді сөйлесіп, дәрумендер береді. Кассир билеттер мен жол сілтемелерді сатып хайуанбақта жана аңдар пайда болғанын ескереді. Дәрігер Айболит аңдар жаңбырдан кейін сырқатанып қалғанын естіп көмекке келеді. Жолда кедергілер кездеседі жаңбырдан соң көл тасыпты, айналып кліп көмек көрсетеді. Аңдар суығады.



Фотоға түсірушілер ТЖМ мен жағдай болған жерді фотоға түсіреді.



2 - ұйымдастырылған іс-әрекет

	<p>Қоршаған орта Тақырыбы: Ауа не үшін қажет Балалардың «адам, жануар және өсімдіктер үшін тіршілік көзі – ауа» деген түсініктерін кеңейту. Балаларға тәжірибе арқылы түсіндіру Шарды үрлеу Екінші желі жоқ шар Үрленген шарды аспанға арай лақтыру</p>	<p>Математика негіздері Тақырыбы: Нені білеміз нені жасаймыз Мақсаты: Алған дағдылары мен білімдерін жүйелеу және бекіту Дидактикалық ойындар арқылы ашылған білімдерін бекіту Д/ойын Көршісін тап Жоқ сандарды орнына қою Д/ойын: Зат неге</p>			
--	---	---	--	--	--

	<p>Шар жоғары көтерілді Ал үрленбеген шар ол жерге үсті Қалай ойлайсыңдар Екі шарда қандай айырмашылық бар? Дұрыс үрленген шарда ауа бар Ауа тіршілік көзі Біз ауасыз өмір сүре алмаймыз Өсіп тұрған өсімдікке де ауа қажет Балаларға желпуіш беріп қолдарын қозғалту керек екенін айту. Не байқадыңдар Ауа туралы өз ойларын сұрау.</p>	<p>ұқсайды \ Д/ойын: Не артық не кем Заттарды салыстыру</p>			
--	--	---	--	--	--

Үзіліс: Жүгіруге арналған ойындар « Көбелектер бақалар»

Ойын: «Алыптар мен ергежейлілер»
Максаты: Балалардың денсаулыққа, ойынға деген құштарлықтарын дамыту, балалардың дене қимылдарын , бұлшық еттерін жетілдіру, ойын арқылы көңіл-күйлерін көтеру. Ептілікке, шапшаңдыққа, қызыға ойнауға баулу, ойынға деген қызығушылықтарын, белсенділіктерін арттыру. балаларды салауатты өмір салтына тәрбиелеу. Ойынның шарты: Арнайы сызықпен қоршаған ойын алаңында балалар жүгіріп ойнап жүреді. “Алыптар” мен “қуғыншымын” қолын жоғары



Ойын: « Көбелектер бақалар»
Максаты: Балалардың денсаулыққа, ойынға деген құштарлықтарын дамыту, балалардың дене қимылдарын , бұлшық еттерін жетілдіру, ойын арқылы көңіл-күйлерін көтеру. Ептілікке, шапшаңдыққа, қызыға ойнауға баулу, ойынға деген қызығушылықтарын, белсенділіктерін арттыру. Жәндіктерге қамқорлық көрсете білуге тәрбиелеу. Ойын барысы: Батпақтың шекарасы төртбұрышты етіп белгіленеді. Мұнда бақалар өмір сүреді. Гүлдерге көбелектер ұшып келіп қонады. Ұлдар бақа сияқты секіреді, қыздар көбелектер сияқты ұшады. Ұсыныс: ойында көбелектер, бақалар болып балалар ойнаушылар



қатысады, тәрбиеші де қатысады.

көтереді де өзіне ең жақын жүрген ойыншыны қуя жөнеледі, “ергежейлілер” жүгіреді. Ұсыныс: Егер қуып жетсе, екеуі орын ауыстырып, жана қуғыншы, ойынды әрі қарай жалғастырады.



3 - ұйымдастырылған іс-әрекет

Қазақ тілі
Тапқырыбы: Үй жануарлары **Мақсаты:** үй жануарлары мен олардың төлдерінің атауларын қазақша айтқызып үйрету.
Үнтаспадан жануарлардың дауыстары естіледі.

– Балалар бұл ненің даусы?

Дыбыстық жаттығу (айнамен орындалады).

Ұ-ұ-ұ-ұ- құлын-құлын – құлын Ұ-ұ-ұ-ұ – бұзау – бұзау

Үй жануарларынан алынатын өнім туралы айту
Қайсысы қай жануарлардан алынған

Қазақ тілі
Тақырыбы: Екі лақ ертегісі
Мақсаты ертегі кейіпкерлерінің іс-қимылын салуға, олардың сөзін дауыс мәнерімен келтіріп, диалогке қатыса білуге үйрету
Балалар, ертегіні тыңдап қана қоймаймыз, ертегі кейіпкерлерінің рөлінде өзіміз сахналап көреміз.
Ертегі не туралы?






– Ертегіде неше лақ?

Ертегідегі лақтарды сипатта.

<p>Өнімдердің суретін көрсету Жұптық жұмыс жүргізуу</p>		<p>(Ақ лақ және Қара лақ).</p> <p>– Ақ лақ пен қара лақ нелерге жолығады? (Түлкіге, қасқырға)</p> <p>– Түлкіден екі лақ қалай құтылады? (Қырдың астында қасқыр күтіп отыр).</p> <p>– Қасқырдан екі лақ қалай құтылады? (Арыстан күтіп отыр).</p> <p>Қойші ата Ақ лаққа не деді</p> <p>Дыбыстық жаттығу (айнамен орындалады).</p> <p>Қ-қ-қ-қ – лақ-лақ-лақ, Ақ лақ.</p> <p>Қ-қ-қ- қ – лақ-лақ-лақ- Қара лақ.</p>			
---	--	--	--	--	--

Үзіліс: «. Секіруге арналған ойындар «Кесіртке» ойыны

<p>Артикуляциялық жаттығулар:</p> <p>Балықтар</p> <p>Кіп-кішкентай балықтар өзенде жүзеді, Үп-үлкен ағаш жағада жатты, Балық: «Мына жерде сүңгу оңай»- деп Екіншісі «Жоқ, бұл жер терен»- деді, Ал үшіншісі «Менін ұйқым келіп тұр»- деп, Ал төртіншісі тона бастады,</p>				<p>Ойын: «Жоғарыда–төменде, биік-аласа»</p> <p>Мақсаты: кеңістікті бағдарлауға дағдыландыру</p> <p>Жасы: 5-6 жас аралығы</p> <p>Қажетті заттар: Көгілдір аспан, жасыл алқап, өзен бейнеленген сюжетті суретті плакат тақтада.</p> <p>Қорапта ұшақтың, құстар түрлері, балық түрлері, аңдар түрлері қатырма қағаздан жасалған.</p> <p>Ойын барысы: Тақтаға бір бала шығып қораптағы</p>
---	--	--	---	--

<p>Ал бесіншісі «Мында қолтырауын»- деп айғайлады, -Жүзіндер мына жерден, Әйтпесе жұтып қояды!</p>  <p>«Тіс щеткасымен ойын» жаттығу.</p> <p>Ойын шарты: Балаларға тіс щеткалары таратылады. Щеткаларды бір-бірден алып саусақ ұштарына қойып, үйкелеп массаж жасайды. Бұл ойын балалардың миын дамытады, тілдерін дамытады, зейіннің тұрақтандырады, қол белсендігін, икемділігін арттырады.</p>				<p>бір бейнені алып, атын атап, орынын анықтап сюжетті суретке іледі. Мысалы: Ұшак жоғарыда-аспанда ұшады, балык төменде-су ішінде жүзеді, - деп сипаттап айту керек.</p> 
<p>4 - ұйымдастырылған іс-әрекет</p>				

	<p>Дене шынықтыру Тақырыбы: Өз бетімізбен жаттығамыз Мақсаты: а) Қозғалыс әрекеттерінің тиімділігін арттыруға жағдай жасау. Допты себетке дұрыс лақтыруға, бастапқы қалыпқа тұруға, аяқты жазып барып доп лақтыруға дағдыландыруіндеті: -</p>	<p>Музыка Тақырыбы: Құстар біздің досымыз Мақсаты: Музыкалық мәнерлілік құралдары мен сипатын егжей-тегжейлі ажырату қабілетін дамыту Музыкалық-ырғақтық қимылдар: «Құстар» (Т. Ломова). Балалар шеңбер</p>			
--	--	---	--	--	--

<p>Екі бала жұптасып жасайды: бірінші бала қолын желкесіне қойып, шалқасынан жатып, денесін көтереді, екінші бала оның аяғына отырады (5-6 рет): Үш-үштен тізбекке қайта тұру. Қимыл-қозғалыс ойыны: «Ұсталып қалма!»</p> <p>Ойыншылар еденге шеңбер жасап ойылған жіп бойымен тұрады. Шеңбер ортасында кі бастаушы тұрады. Педагогтің белгісімен балалар алдымен екі аяқтап шеңберге, осын шеңберден ыртқа секіреді ақсаты:) Көлбеу тактайға жүгіріп шығу, түсу, биіктен салмақ түсіру, тірелу нүктесінде епелендік сақтауға бағдыландыру. Тік қысанаға заттарды ақтарып, тура ортасына жігізу; түрлі қимылдарды осып орындауға бағдыландыру.</p> <p>ірі-бірден тізбекпен жүру,</p>	<p>бойында тұрып, қолдарын қанат секілді жайып, музыкаға ілесе жеңілаяқтың ұшымен құс болып ұшады. Музыка тыңдау: «Көкек» (Х. Мұхамедова).</p> <p>Музыка тыңдап болған соң ән сипатын, мағынасын әңгімелеп, балалардан сұрау. Көктем, көктем, көктемде, Бұл құстардың бәрі де Әнші болып кеткен бе Ән айту: «Көктем» (А. Жайымов).</p> <p>Педагог әнді орындап, мазмұны бойынша әңгіме өткізеді. Балаларға қайталап, қосылып айтуға үйретеді</p>			
---	---	--	--	--

	<p>ирек жолмен жүру, тізені жоғары көтеріп жүру, көзді жұмып 4 м жүру, жінішке жол, жуан жолмен жүру, жануарлардың ізімен жүру.</p> <p>«Ептілікке жаттығамыз!» Ұзын орындықпен жүру (ені – 25 см, биіктігі – 30 см), жүріп келіп орта тұсында айналадағылардан өтіп кету.</p>				
Серуенге дайындық	Киімдерді реттілікті сақтап дұрыс киінуге үйрету.	Киімдерді реттілікті сақтап дұрыс киінуге үйрету.			
Серуен	<p>Сәуір Серуен-Бақылау №3 Бақылау: Мойыл бұтасын бақылау <i>Мақсаты:</i> — Бұталар туралы білімдерін молайту; — Бақылай, зергтей білу қабілеттерін дамыту; — Табиғатты аялауға, қорғауға тәрбиелеу.</p>	<p>Сәуір Серуен-Бақылау №4 Бақылау: Тастарды бақылау <i>Мақсаты: тастардың әртүрлілігімен және олардың қасиеттерімен таныстыру.</i> Бақылау барысы Балабақша ауласындағы ойын алаңындағы бір</p>			

	<p><i>Бақылау барысы</i> Тәрбиеші әңгімесі: Мойыл әрі дәрілік, әрі сәндік өсімдік. Мойыл гүлдеген кезде әдемілігімен көздің жауын алып, хош иісі мұрыныңды жарады. Мойыл мамыр, маусым айларында гүлдейді, ал, жемісі тамыз, қыркүйек айларында піседі. Қоңыр күзде мойылдың жемістері өте дәмді болады. Жаңа піскен жидектерінен қант қосып тәтті сусындар мен кисельдер жасайды. Сол сияқты мойыл жидектерінің емдік қасиеті де өте жоғары. Одан жасалған дәрілермен іш ауруларын, көз ауруларын, безгек ауруларын емдейді. Сондықтан да мойылды кеспей, сындырмай сақтаған жөн. Мойыл гүлдері өте әдемі болғанмен, оның гүл шоғын көп етіп алсаңыз басыңыз ауырады, егер өте қызықсаңыз, бұтасын сындырмай ғана, екі-үш гүлін пышақпен кесіп алып, суға салып қойсаңыз, сол да жеткілікті</p>	<p>ағаштың түбіне әртүрлі тастар салынған қапшықты тығу. Қапшық тығылған ағашты суреттеп айту. Қапшық табылғаннан кейін балалармен әңгіме өткізу. Тастар әртүрлі болады. Оларды жәй тас деп айтуға болмайды, себебі әр тастың өз ерекшелігі болады. Кейбір тастар бағалы, ал жәй тастардың да пайдасы өте көп. Сұрақтар: *Тастардың қандай түрлерін білесіңдер? *Асыл тастарды не үшін пайдаланады? *Жәй тастарды қай жерде, не үшін пайдаланады? *Гранит, мрамор тастарды көрген жерлерің бар ма, оларды не үшін пайдаланады? Тәрбиеші балалар жауабын толықтырып, түсіндіреді. *Балабақша ауласында, ғимарат құрлысында тастар бар ма? Зерттеу жұмысы Балабақша ауласынан түсі, көлемі әртүрлі тастарды тауып, жинау. Еңбек Ұжымдық жұмыс, балабақша аумағын тазалау. <i>Мақсаты: ұжыммен бірлесе жұмыс</i></p>			
--	--	---	--	--	--

	<p>болады. Мойылды өзіңіз де сындырмаңыз, өзгеге де жол берменіз.</p> <p>Балаларға сұрақтар</p> <ul style="list-style-type: none"> ◆ Мойыл ағашы қай уақытта гүлдейді? ◆ Мойылдың жемістері қай уақытта піседі? ◆ Мойыл жидектерінен не жасайды? ◆ Мойылдың басқа қандай қасиеті бар? ◆ Бұл ағашты не үшін сақтауымыз керек? <p>Енбек</p> <p>Үлкендерге ағаш отырғызуға көмектесу.</p> <p><i>Мақсаты: ағаш отырғызу және оны өсіруге деген ынталарын ояту, табиғатты көркейтуге тәрбиелеу.</i></p>	<p><i>істеуге, бастаған істі аяқтауға, біткен іске қуануға тәрбиелеу.</i></p>			
Серуеннен оралу	<p>Балалардың ұйымшылдықпен топқа оралуы киімдерін шешіп шкафтарына орналастыру</p>	<p>Балалардың ұйымшылдықпен топқа оралуы киімдерін шешіп шкафтарына орналастыру</p>			
Балалармен жеке жұмыс	<p>Жеке баламен жұмыс:</p> <p>Мақсаты: балаларға сурет оқу қызметі бойынша қарандашты дұрыс ұстауға үйрету.</p>	<p>Жеке баламен жұмыс:</p> <p>Мақсаты: сөздерді дұрыс айтуды үйрету</p>			

<p>Балалардың дербес әрекеті (аз қимылды, үстел үсті ойындары, бейнелеу әрекеті, кітаптарды қарау және басқалар)</p>	<p>Қимылды ойын</p> <p>«Біздің аулада не өседі?».</p> <p>Мақсаты: ағаштар аттарын есте сақтауларын тиянақтау, аталған жерге тез жетуге, тез ойлауға, тез шешім қабылдауға баулу.</p> <p>Жаттығу ойыны</p> <p>Қимылдарын дамыту</p> <p>Мақсаты: доп лақтыруға жаттықтыру.</p> <p>Мақал-мәтел:</p> <p>-Бір тал кессен, он тал ек.</p>	<p>Қимылды ойын.</p> <p>«Бәйге».</p> <p>Мақсаты: нысанаға тез жетуге деген құлшыныстарын, жеңіске деген құштарлықтарын арттыру.</p> <p>Жаттығу ойыны.</p> <p>Қозғалыстарын дамыту</p> <p>Мақсаты: секіргіш жіппен секіруге жаттықтыру.</p>			
<p>Балалардың үйге қайтуы</p>	<p><i>Ата –аналарға кеңес</i></p> <p>Егер Сіздің балаңыз көпшіл, өз-жақындарыңыз бен бірге бөтен адамдарды жатырқамаса, ойын кезінде өздігімен ойнай білсе, мінезі ашық, өз құрдастарымен мейрімді</p>	<p><i>Ата –аналарға кеңес</i></p> <p>Егер Сіздің балаңыз көпшіл, өз-жақындарыңыз бен бірге бөтен адамдарды жатырқамаса, ойын кезінде өздігімен ойнай білсе, мінезі ашық, өз құрдастарымен</p>			

	болса мектепке келген күннен бастап – ақ үйреніп кететіне сеніңіз.	мейрімді болса мектепке келген күннен бастап – ақ үйреніп кететіне сеніңіз.			
--	--	---	--	--	--

Тәрбиелеу-білім беру процесінің циклограммасы

Білім беру ұйымы Сарыөзен негізгіорта мектебі

Мектепалды даярлық 0 сыныбы

Балалардың жасы 5 жас

Жоспардың құрылу кезеңі 1-апта 29.04 – 03 мамыр 2023-2024 оқу жылы

Күн тәртiбi	Дүйсенбi	Сейсенбi	Сәрсенбi	Бейсенбi	Жұма
Балаларды қабылдау	Балаларды көтеріңкі көңіл-күймен қарсы алу. Балалар үшін жайлы жағдай жасау. Балаларға тәрбиешінің толық аты - жөнін атап сәлемдесуді үйрету. Баланың бүгінгі көңіл күйі, оны не қызықтыратыны туралы сұрау, баланы жеке пікірін білдіруге тарту, бүгінгі ауа райы туралы балалардың ойын білу				
Ата-аналармен немесе баланың басқа заңды өкілдерімен кеңес , әңгімелесу	Ата-аналармен әңгіме: Балалардың жетістік пен дәрежесі үшін емес, сол қалпында сөзсіз қабылдап	Ата-аналармен әңгіме: Ата- аналарға балаларын ертеңгілік жаттығуға үлгертіп алып келулерін ескерту.	Ата-аналармен әңгіме: Балалардың жетістік пен дәрежесі үшін емес, сол қалпында сөзсіз қабылдап жақсы көретініңізді сездіріңіз.	Ата-аналармен әңгіме: Ата-аналарға балаларды тамақтарын тауысып жеуге үйретулерін ескерту.	Ата-аналармен әңгіме: Ата-аналарға балаларды тамақтарын тауысып жеуге үйретулерін ескерту

	жақсы көретініңізді сезлірініз.				
Балалардың дербес әрекеті (аз қимылды ойындар, үстел үсті ойындары, бейнелеу іс-әрекеті, кітаптарды қарау және басқалар)	Ойын «Кімнің үйі?» Суретті кітапшаларды бояу, пазлдар, мозаика және т.б.	Сюжетті-рөлдік ойын: «Ел қорғауға әзірмін»; Ірі құрылыс материалдарымен және конструкторлармен ойындар.	Ойын – жаттығу: «Мен батырмын»; Альбомдар,сюжетті картиналар қарастыру, Ірі құрылыс материалдарымен ойындар.	Ойын «Кімнің үйі?» Суретті кітапшаларды бояу, пазлдар, мозаика және т.б.	<i>Үстел үсті ойындары</i> <i>Мозаика құрастыру</i> Әскери техника туралы суреттер топтамасын қарастыру. «Батылдық пен қорқақтық дегеніміз не» тақырыбында әңгімелесу <i>Ұқсай ма, ұқсамай ма</i> <i>Балаларды заттарды салыстыруға, түс, түр, көлем, материалының ұқсастығын атауға үйрету; байқампаздық, ойлау, сөйлеу қабілеттерін дамыту.</i> <i>Табиғат бұрышында еңбек</i>
Ертеңгілік жаттығу	Таңғы жаттығу кешені № 13				

<p>Ұйымдастырылған іс-әрекетке дайындық (бұдан әрі-ҮІӘ)</p>		<p>«Отан» Отан - тарих, Отан - тіл, Жасаған елін, ер халқын. Отан - өлең, Отан - жыр, Көтерген көкке ел даңқын... Отан осы, достарым, Көңілге мұны түйе біл. «Отан» деп өс, жас қауым, Оны ардақтап, сүйе біл.</p>	<p>«Ел қорғайтын, ер ағалар» Ел қорғайтын, ер ағалар, Ардағымыз, арымыз. Ерлер тойын, елдің тойын, Қарсы аламыз бәріміз!</p>	<p>«Ертенгі ел қорғаны – мен болам!» Жүреміз данқты жолдармен, Қырандар бірге самғаған. Әзірге титтай болғанмен Ертенгі ел қорғаны – мен болам!</p>	<p>«Отан қорғаушылар дегеніміз кімдер?» Балаларға 7 – мамыр Отан қорғаушылар күні мерекесін сезіндіру. <i>Қаламыздағы полиция қызметкерлері жайты сөйлесу олардың суреттерін тамашалау</i></p>
<p>Мектепке дейінгі ұйым кестесі бойынша ҮІӘ</p>	<p>1 - ұйымдастырылған іс-әрекет</p>				
<p>Сөйлеуді дамыту Тақырыбы: Жайлауда Мақсаты: «Ж» – «Ш» дыбыстарының ұқсастығын үйрету. Жаздың күні жайлауда, Қандай жақсы ойнауға. Жүйрік желмен жарысып Қозы, лақпен табысып, Көл бойында тынығып, Күнге күйіп, шынығып, Жүресің сен жайрандап, Кең даланы сайрандап Жайлау, жайлау – жасыл бақ, Мәз баламыз асыр сап</p>	<p>Сауат ашу негіздері Біз нені үйрендік Міндеті: - Сөйлем құрауға, сөйлем сызбасын сызуға, сөйлемді мағынасына байланысты толықтыруға үйретуді жалғастыр Мақсаты алдыңғы оқу қызметтерінде алған білімдерін пысықтау. . Дидактикалық жаттығу:</p>	<p>Сауат ашу негіздері Тақырыбы: Біз нені білдік нені үйрендік Міндеті - Сөйлем құрауға, сөйлем сызбасын сызуға, сөйлемді мағынасына байланысты толықтыруға үйретуді жалғастыр Мақсаты алдыңғы оқу қызметтерінде алған білімдерін пысықтау. . Дидактикалық ойын: «Досыңды шақыр» – Балалар, көздеріңді жұмып, мына</p>	<p>Сауат ашу негіздері Тақырыбы: біз нені үйрендік нені білдік Міндеті Сызба бойынша сөйлем құрау бойынша алған білімдерін бекіту Мақсаты дыбыстық талдауды жасауды үйретуді жалғастыру. Дидактикалық жаттығу: «Буындардан сөз құра» – Балалар, мен буындар айтамын сендер сөз құралатындай екінші буынды айтуларың керек. Мысалы: Мақ-та, жапа-лақ, дәп-тер, қар-топ, жыл-қы,</p>	<p>Көркем әдебиет Тақырыбы: Мен ғарышкер боламын Мақсаты: Балалардың өлеңді жаттауға қызығушылығын арттыру. Ғарышкер туралы түсінік беру. Өлең мазмұны бойынша сұрақтарға жауап беруге дағдыландыру. Әдеби жанрдың бір түрі – өлең туралы түсінігін бекіту. Кім ғарышкер болғысы келеді Қандай ғарышкерлерді білесің</p>	

	<p>Дидактикалық ойын: «Таңдап ал да, дауысын сал».</p> <p>Ойын шарты: Дәптер бойынша орындалады. Дәптердегі тапсырма орындалады. Үй жануарларының суретін таңдап алып, дауысын салып береді.</p> <p>Тыйым сөз жаттату. Малды теппе</p>	<p>«Қайсысы дұрыс?» – Балалар, мен бір дыбысын анығырақ созып, қандай да бір сөзді айтамын, ал сендер тура солай қайталаңдар. Қалай айту керек, қайсысы дұрыс екенін анықтаймыз.</p> <p>Мысалы: ааалжапқыш-алжапқыыыш, бааағдаршам-бағдаршааам, дэээріхана-дәріханааа, қооойылым-қойылыыым, ААалпамыс-Алпамыыыс, шааапалақ-шاپалааақ, жааапырақ-жапалааақ, дооомбыра-домбырааа, қоообыз-қобыыыз, жаааалбыз-жалбыыыз, қааасық-қасыыық, жаааарғанат-жарғанааат, жыыылқы-жылқыыы, тееекше-текшеее, бааалапан-</p>	<p>жағдайды елестетіңдер. Орманда досыннан адасып қалдың. Сендер бір-бірінді табу үшін, не істер едіңдер? (Досымыздың атын атап шақырамыз). Мысалы: (Дастаааан! Серікбоооол! Айғаныыыым! Айшаааа! Ернаааар! Балжаааан! Ардаааак! Санжаааар! Беріііік! Мерееей! т.б.) – Балалар, сендер достарыңды шақырғанда, қай буынды созып айттыңдар? Дұрыс, ең соңғы буынды созып айттыңдар</p>	<p>ма-са, көбе-лек, домбы-ра, арыс-тан, ко-ян, май-мыл, жану-ар, жан-быр, шал-бар, кыз-нак, кырық-кабат, даң-ғыл, қоңы-рау, мек-теп, шал-қан, зымы-ран, тек-ше, теле-фон, жұл-дыз, ко-раз, ко-быз, кылка-лам т.б. – Балалар, сендер балабақшаға келе жатқанда жолда, нелерді немесе кімдерді көресіңдер? Айтып беріңдерші?</p>	<p>Балаларға ғарышкерлер суретін көрсету</p> <p>Жұмбақ</p> <p>Аспанда бір алып құс</p> <p>Ызғып ұшып барады</p> <p>Қарап тұрсаң ғажайып</p> <p>Сонына із қалады(ғарыш кемесі).</p> <p>Мен ғарышкер боламын(Ж Смаков)</p> <p>Аспан аспан арайлым</p> <p>Саған жиі қараймын</p> <p>Сені көзбен шоламын</p> <p>Мен ғарышкер боламын</p> <p>«Ұшақ» ойыны:</p>
--	--	--	---	--	---

балапаан,
бооотақан-
ботақаан,
көөөзілдірік -
көзілдіріік,
жааапырақ-
жапыраак ,
көөөрпе-көрпее
т.б

Үзіліс:

Қол моторикасын дамытуға арналған
санамақ

Ойын: *Жүретін саусақтар.*

Мақсаты: Саусақтарын жүргізе
отырып, саусақты шынықтыру және
заттарды атау үшін логикалық есін
ұлғайту.

Керекті құралдар: Суреттері бар
кітапшалар.

Шарты: Суреті бар кітапшаны алып, ішін
ашып, ішінде балалар білетін деген
суреттерді парак бетінде саусақтарды
жүргізе отырып (2 саусақпен), суретті
нұсқап оның атын сұрайды. Балалар
жауап береді. Сол ереже бойынша
қайталанатын.



Үстел үстінде ойналатын ойындар.

Ойын: «Сарбаздарға не керек?» (5-10 мин)

Мақсаты: Елін, жерін жаудан қорғай білуге, елінің патриоты
болуға тәрбиелеу.

Керекті құралдар: ойынға керек ресурстар.

Мазмұны: Ортаға 1 қатысушы шақырылады. Маңдайына
сурет қойылады. Бұл суретті қарама – қарсы отырған бала
мимика арқылы қатысушыға көрсетіп, түсіндіреді. Ал ойынға
қатысушы оны табу керек болады.

2 - ұйымдастырылған іс-әрекет

Қоршаған орта
Тақырыбы: Өсімдіктерді
калай күту қажет
Мақсаты: Бөлме және
мәдени өсімдіктерді күту
тәсілдерін сипаттау;

Құрал-саймандармен
таныс бол. Оқушылар-
дың назарын оқулықтағы
құрал-саймандардың
суретіне аудару. Олардан
суреттердегі құрал-
саймандарды анықтап,
осы құрал-саймандармен
калай жұмыс істеу
керектігін айтқызыңыз
және сол қимылдарды
жасап көрсетулері.

Күтім жасау. Мынадай
сұрақтарды
қоя: “Өсімдік өсіп тұрған
топыраққа да күтім жасау
керек пе? Әлде өсімдікке
ғана ма? Неге?
Өсімдіктің қай бөлігі
топырақта орналасқан?
Тамыр топырақтан не
сіңіреді?” Оқушылардың
назарын суреттерге және
берілген жазуларға
аударыңыз. Бала не істеп
жүр? Егер өсімдікті
суармаса, оған не

Математика
Тақырыбы: Нені білеміз
нені жасаймыз
Мақсаты: алған
дағдылары мен
білімдерін жүйелеу және
бекіту.

Міндеттері:
1. 10 көлемінде тура
және кері санау,
геометриялық пішіндер
мен денелер атауын
анықтау. Есеп шығару,
заттарды салмағы
бойынша салыстыру
біліктерін бекіту.
2.Талдау, салыстыру,
қарапайым тұжырымдар
жасау; зейін, есте сақтау,
сөйлеу біліктілігін;
логикаға арналған
тапсырма. Топтар
хормен тура және кері
санайды. Бір санды аттап
санайды.

Балалар дауыстап тура және
кері санайды, топтар бір
саннан аттап санайды.
тапсырма.

Тақтадағы нүктелері бар
жұпты – шаршылар
карточкаларын қараңдар.
Тақтадағы фишкаларға

Математика
негіздері
Тақырыбы: Нені
білеміз нені
жасаймыз
Мақсаты: алған
дағдылары мен
білімдерін
жүйелеу және
бекіту.
Д/ойын: Қай сан
жоқ
Д/ойын Не артық
Балаларға 10
көлеміндегі
сандарды
пайдалана отырып
суреттер арқылы
есеп шығару
Логикалық есептер
шығарту

Математика негіздері
Міндеті: - Теңдік туралы
түсінік қалыптастыру,
әртүрлі заттардан тұратын
топтардың санын анықтау
Мақсаты: «артық», «кем»,
«тең» ұғымдарын
қалыптастыру.

. Ойын жаттығуы: «Сана»
Педагог цифрлар және
теңдік таңбасы
бейнеленген
карточкаларды, сондай-ақ
нүктелер және сандық
суреттер бейнеленген
карточкаларды таратады.
Бес нүкте бейнеленген
карточканы шығаруды
сұрайды. Бес зат
бейнеленген карточканы
шығаруды сұрайды.
– Осы карточкалар туралы
не айтуға болады?
– Нүктелер санын,
суреттегі заттардың санын
белгілейтін карточканы
салыңдар. Қандай
цифрларды алдыңдар?
Олар бірдей ме? Демек,
 $5=5$, яғни нүктелер саны
карточкада бейнеленген
заттар санына тең деп
айтуға болады.
Нүктелер және заттар
бейнеленген
карточкаларды алады.

Қоршаған орта
Суда тіршілік ететін
жануарлар
Мақсаты: су жануарлары
туралы білімдерін
көнейтеу.
(мнемокесте арқылы
жұмбақтар жасырылады).
Қанаты бар ұшпайды,
Жұрт айламен ұстайды.

- Дұрыс айтасындар, бұл
– балық.
Шелектеп құйсаң да су
жұқпаса.

Жабайы үйректер суда
жүзеді. Олар – су
құстары. құрлықта және
суда тіршілік ететін
жануарларды ажыратуға
арналған тапсырманы;
түсінеді: құрлықта және
суда тіршілік ететін
жануарлардың аттары,
олардың қоректері, яғни
жалпы тіршілігі туралы
мәліметті;
қолданады:
Суда балық тан басқа да
суда тіршілік ететін
жануарлардың суретін
көрсету олар немен
қоректенеді балаларға
видео арқылы көрсету
Д/ойын: Көлеңкесін тап
Балықтың көлеңкесін

болады? (Солып қалады.)
 Тыңайтқыштар не үшін
 керек? (Уақыт өте келе,
 топырақтағы қоректік
 заттар жойылады, сон
 дықтан оған
 тыңайтқыштар қосып
 отыру қажет.) Топырақты
 неге қопсыту керек?
 (Тамырға ауа жақсы
 жетеді.)

Зерттейік. Бұл
 тапсырманы оқушылар
 жұппен жұмыс
 істейтіндей етіп
 ұйымдастырыңыз, ал егер
 сыныптағы бөлме
 өсімдіктері жеткілікті
 болса, оқушылар жеке
 жұмыс істейді.

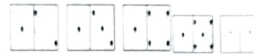
Әр топқа сусепкіш,
 пульверизатор,
 шүберектер және таяқша
 беріңіз. Төмендегі
 нұсқауларды бас
 шылыққа алуз.

Өсімдіктің
 ерекшеліктерін ескере
 отырып, оны сұару.

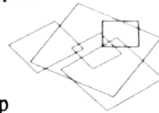
қараңдар.

Олардың ұқсастығы
 қандай?

Айырмашылығы неде?



Соңғы карточканы



толықтыр
 неше пішін оларды атау



құрастыр



Ұзындығы бойынша
 салыстыр

Нүктелер саны суретте
 бейнеленген заттардың
 санына тең екенін айтады.
 «?» белгісін қоюға болады.

ғабу
 Жартысын жалғастыру.
 сұрақтарға толық жауап
 бере алу

Сосын топырақты таякшамен копсыту.

Жапырақтардың шаңын сүртіп, су бүркіп, шаңын сүрту.

Осы іс-әрекеттерді өсімдікке зиян тигізбей істеу керектігін егжей-тегжейлі түсіндіру.

Тапсырманы орындау алдында сұрақ қойыңыз: “Егер өсімдікті дұрыс суарып, топырағын копсытса, не болады?” Ойларын тыңдаңыз. Мүмкін кейбір оқушылар: “Өсімдік басқаша көрінетін болады”, — дейтін болар. Мысалы, гүлдейді. Зерттеуді жасап болған соң: “Олардың болжамдары дәл келді ме?” — деп сұрау. Оқушылар кейбір болжамдар орындалмады деген қорытынды жасауы мүмкін. “Болжамдар нәтижемен сай келу үшін не істеу керек?” — деп сұрау. (Өсімдікке ұзақ уақыт бойы күтім жасау керек.) Нәтижелер тезірек

көріну үшін тағы не істеуге болатынын сұрау. (Тыңайтқыштар себу, басқа орынға ауыстыру.) Осылайша, оқушылар зерттеулер мен тәжірибелердің нәтижелері алға қойған болжамдармен сай келмеуі мүмкін екенін және зерттеу әдісін жетілдіру керектігін түсінеді.

Осы жұмыстың нәтижесінде оқушылар бөлме өсімдіктеріне қалай күтім жасау керектігін түсінеді.

ендеше бүгін біз өсімдіктерімен таныс боламыз. Өсімдік өмір сәні, табиғат көркі, дәрі-дәрмек. Олар біздің бөлмемізді тек әдемі етіп көрік бере қоймай, бөлменің, үйдің ауасын тазартады. Бізге қуаныш сыйлайды, көңіліміз көтеріңкі болады екен. Олардың көптеген түрлері болады

Үзіліс:

Қабылдауды дамыту және

Сюжеттік-рөлдік ойын: «Әскери»

Психологиялық ойын:

Сюжеттік-рөлдік ойын: «Әскери»

калыптастыру жаттыгулары

Ойын: «Дыбыстарды анықта»
жаптыгычы

Максаты: Балалардың фонетикалык дыбыстарды менгерту, ойынга деген кұштарлыктарын дамыту, ойын аркылы көңіл-күйлерін кетеру.

Ойын шарты:

Фонематикалык айыруға кабілетін дамытуға арналган. Бұл кабілеттер окуға, жазуға, шетел тілдеріне табысты окугудын негізінде жатыр.

Балаға түрлі заттар бейнеленген суреттер ұсынылады (2-сурет). Баланың бұл затты білетіндігін тексерініз. Содан кейін сіз кез-келген сөзді айтыңыз және баладан сол дыбыстан басталатын затты көрсетуін етінізіз. Мысалы, сіз «сүт» сөзін айтасыз, бала «сиыр» суретін көрсетеді, өйткені екі сөз де «с» әрпінен басталады.

«Достық» жаттыгуы

Біздің топта ұлдар мен қыздар өзара дос.
(колдын саусақтары өзара бірігеді)
Кішкентай саусақтар біз сенімен



достасамыз, (екі колдын саусақтарын бір-біріне тигізу)
Бір, екі, үш, төрт, бес, (шынашақтан

бастап, саусақтарды кезекпен бір-біріне тигізу)

Қайтадан санауды бастаймыз.

Бір, екі, үш, төрт, бес,

Енді санауды аяқтадық. (колды төмен

Максаты: ойын сюжетін шығармашылық түрде дамыту кабілетін қалыптастыру. Мектеп жасына дейінгі балаларда соғыстағы батырлар туралы нақты идеяларды, олардың Отан үшін жасаған ерліктерінің моральдық мәнін қалыптастыру. Балалардың бойында патриоттық сезімді, өз Отанына деген мақтаныш сезімін, адамдардың ерлігіне таңдануды тәрбиелеу.

Материал: сарбаздар мен әскери техникалар жиынтығы, медбикелерге арналған орамалдар.

Ойынға дайындық: әскери тақырыптағы суреттерді қарау, шығармаларды оқу: Л. Кассиль "Бас Армия»,

"Кенес сарбазына ескерткіш",
Я.Друганский"сарбаздар не істей алады".

Ойынға атрибуттар жасау.

Барысы: Қарау иллюстрациялар ҰОС туралы.

– Бүгін біз бұл суреттерді оңай қарастырмаймыз. Бір салтанатты күні біздің еліміз өте маңызды және есте қаларлық мерекені атап өтеді. Бұл қандай мереке екенін кім біледі? (Жеңіс күні). Бұл төрт жылға созылған және халқымыздың жеңісімен аяқталған Ұлы Отан соғысындағы Жеңіс күні. Бұл өте қорқынышты соғыс болды. Фашистер біздің елімізді басып алып, халқымызды құлдыққа алғысы келді, бірақ олар жетістікке жете алмады. Төрт жыл бойы, күн сайын, ай сайын, жыл сайын біздің халқымыз фашистік армиямен шайқасты. Және, ақырында,

Ойын: «Атомдар мен молекулалар»

Максаты: Бұл ойынды өткізудегі мақсат, сіздердің ұжымдарының бірлігін, ынтымақтастығын анықтау. Ал ойынның атом мен молекула деп аталуы тақырыпқа сай индиго балалардың ДНҚ құрылымының өзі басқа балалардан өзгеше. Яғни ағзасында хромосомалар құрылымы өзгерген.

Ойын шарты:

«Барлық ойыншылар кең, бос бөлменің ішінде ары-бері қалай болса солай жүреді, бұл уақытта олар атомдар болып есептеледі. Біздің білетініміздей атомдар молекулаларға айнала алады. Молекулада 3, 4, 5, атомдар бола алады. Ойыншыларға команда бойынша молекулаларға айналу керек. Егер жүргізуші үш десе ойыншылар үштен бірігуі қажет. Реакция бітті деген белгі бойынша қатысушылар қайтадан атомға айналады. Осылайша ойынды бірнеше қайталауға болады».



түсіреміз, демалтамыз).

Сергіту сәті

Санайық жаңаша

Бір, екі, үш!

Желбіре жалауша.

Достықта біздің күш.

Оң қолымда бес саусақ.

Сол қолымда бес саусақ.

Оларды атап шақырар.

Әрқайсысының аты бар.

Бас бармақ.

Балаң үйрек.

Ортан терек.

Шылдыр шүмек.

Кішкене бөбек.

«Қимылды қайтала» жаттығуы

Максаты: қолдың, саусақтың

қимылдарының үйлесімділігін дамыту.

Жаттығу барысы:

Жүргізуші балаларға қарама-қарсы

отырып, саусақтарымен кез-келген

«фигураны» көрсетеді. (кейбір саусақтар

бүтуді, ал кейбіреуі түзу, әртүрлі

қимылдар). Балалар сол қимылды тура

солай қайталау керек.

жеңіске жетті. Себебі әділеттілік үшін күресіп,
соң Отанын, халқын қорғаған адам әрқашан
жеңіске жетеді. Бүгін біз "Әскери" ойынын
ойнаймыз. Ол үшін рөлдерді бөлу керек. Біздің
ойынның негізгі қатысушылары кім екенін
айтыңыз (әскери, сарбаздар, командирлер,
ұшқыштар).

Топтың орталығындағы әскери әрекеттер. Біз екі
командаға бөлініп, өз орындарымызды аламыз.

Ұрыс кезінде жараланғандар болады, сондықтан
бізге медсанбат керек. Медсанбате болады еңбек
етіп, дәрігер және медбике. Жауынгерлерімізді
жеңуге көмектесу үшін тылда жұмыс жасау керек.

Ол үшін снарядтар мен әскери техника

шығаратын әскери зауыт ұйымдастырамыз.

(Әскери зауытқа жұмысқа тағайындаймыз). Ұрыс

кезінде кейде тыныштық болады, содан кейін

дала асханасы пайда болады, олар сарбаздарға

тамақ әкеледі. Бірақ алдымен оны дайындау

керек. Мұны аспаз жасайды. Ал қыздар үй мен

балалармен айналысады.

балалармен айналысады.

Барлық рөлдер таратылды, енді ойынды
бастаймыз.

Соғыста орыс сарбаздары жеңіске жетті, ал бізде
Достық бар. Мобильді ойын " Кім жылдам?»

Армиядағыдай бірнеше қатарға орналастырылған
орындықтарда гимнаст, комбинезон, жадағай,
буденовка, бескозырка бар. Команда бойынша
балалар мүмкіндігінше тез киінуі немесе
қуыршақтар киюі керек. Барлық әрекеттерді

басқаларға караганда тезірек және дұрыс жасайтын адам женеді. Жеңімпаз тағайындалады

командир. Ол конвертті басып шығарады және балалардың келесі жолы қандай әскери бөлімге баратынын хабарлайды.

3 - ұйымдастырылған іс-әрекет

	<p>Қазақ тілі Тақырыбы: Үй жануарлары Міндеті - Кейіпкерлердің диалогын мәнерлі интонациямен беру (кірікт. 01.05) -Шағын көркем шығармалардың мазмұнын иллюстрациялар бойынша қайталап айту</p> <p>Мақсаты сөздік қорларын үй құстарының атауларымен толықтыру.</p> <p>Жылжымалы суреттермен ойын: «Аулада». Жаңа сөздермен таныстыру. – Балалар, мынау – аула. – Мынау не?</p>	<p>Қазақ тілі Тақырыбы: Екі лақ ертегісі</p> <p>Мақсаты: ертегі кейіпкерлерінің іс-қимылын салуға, олардың сөзін дауыс мәнерімен келтіріп, диалогке қатыса білуге үйрету.</p> <p>міндеті: қазақ тіліндегі сөздер мен сөйлемдерді түсініп және күнделікті өмірде қолданабілуге үйрету. Сөздерді байланыстырып сөйлемдер құрай білу дағдыларын жетілдіру, әрбір сөзді анық айтып, өз ойларын дұрыс жеткізе білуге үйрету</p> <p>Ертегі не туралы?</p> <p>Ертегіде неше лақ?</p> <p>Ертегідегі лақтарды сипатта. (Ақ лақ және</p>	<p>Сөйлеуді дамыту Тақырыбы: Біз не білдік</p> <p>Балаларға өткен тақырыптар туралы сұрақтар қоя отырып білімдерін тексеру Жұмбақ ,өлең жолдарын қайталап естеріне түсірту Балаларға суреттер арқылы сұрақ қоя отырып әңгімелету Жыл мезгілдерінің айырмашылығын үй құстары дала құстары туралы ,үй жануарлары мен дала аңдары туралы сұрау Табиғат құбылыстарының әр жыл мезгіліндегі ерекшеліктерін сұрау. Д/ойын «Суретші нені шатастырды » «Не артық » «Бұл қай кезде болады »деген дидпктикалық</p>	<p>Көркем әдебиет Тақырыбы:Көктем сәні (ертегі) Мақсаты: Ертегіні мазмұндауда балалардың қабілеттілігін қалыптастыру Аң патшасы арыстан бүкіл аңдарды жинап көктем сәні деген не деп сұрақ қояды Аю-шалқыған көңіл күй ұйымшыл досы көп дейді Қоян жасыл желек ну орман табиғат дейді Бұғы—гүл өмірдің сыйы ауа тазарады дейді Түлкі-жылылық қоршаған орта хош иіс дейді Арыстан елікке қарап сен неге үндемейсің дейді сонда елік осының бәрін қоссақ көктем сәні шығады депті Балалар ,сендер қалай ойлайсыңдар? Балаларға сұрақ қоя отырып мазмұнын сұрау</p>	<p>Шығармашылық бейнелеу әрекеті Алма ағашы гүлдеді Міндеті: - - Табиғаттың күрделі емес бейнесін суретте көрсету, балалардың алма ағашы туралы білімдерін бекіту -- Заттардың ұзын және қысқа, жуан және жіңішке белгілерін көрсете білу, бөліктердің салыстырмалы көлемдерін сақтау, мүсінделген пішіндердің бөліктерін бір-біріне қосып, біріккен жерлерін тегістеу -- Сюжеттік жапсыруда заттардың өлшеміне қарай арақатынасын, әртүрлі заттардың бөліктерінің пішінін, олардың құрылымын, пропорцияларын беру, әлеуметтік оқиғаларды, балалар өміріндегі оқиғаларды бейнелеу - Құрылыс материалдарынан, конструктор бөлшектерінен құрастыру: ауызша сипаттау бойынша ұсынылған</p>
--	---	--	--	---	---

<p>– Мынау – аула. – Мынау – ... (аула сөзін айтып жаттығады). – Аулада не болуы мүмкін? Үнтаспадан жануарлардың дауыстары естіледі. Балалар дауысы бойынша жануарды атап, суретін аулаға орналастырады. Аулада сиыр бар. т.с.с. Педагог үй құстарын (тауық, әтеш) естеріне түсіреді. Мынау не? Аулада тауық (әтеш) бар. Құстардың суреттерін аулаға орналастырады – Мынау – қаз. Қаз – үй құсы. – Мынау – ... (қаз). – Қаз қандай құс? – Қаз – үй құсы. – Аулада қаз бар. – Аулада не бар? – Аулада қаз бар. – Мынау – үйрек. Үй-рек. – Мынау не? – Мынау – үйрек. – Үйрек – үй құсы. – Үйрек қандай құс?</p>	<p>Қара лақ). – Ақ лақ пен кара лақ нелерге жолығады? (Түлкіге, қасқырға) – Түлкіден екі лақ қалай құтылады? (Қырдың астында қасқыр күтіп отыр). – Қасқырдан екі лақ қалай құтылады? (Арыстан күтіп отыр). – Қойші ата Ақ лаққа не деді? Педагог сөздерде к дыбысының дұрыс айтылуына назар аударады. Дыбыстық жаттығу (айнамен орындалады). Қ-қ-қ-қ – лақ-лақ-лақ, Ақ лақ. Қ-қ-қ- қ – лақ-лақ-лақ-Қара лақ</p>	<p>ойындар арқылы балалардың білімдерін тексеру</p>		<p>тақырыпқа, өзбетінше ойдан құрастыруға, құрдастарымен бірлесіп, шығармашылықпен құрастыруға баулу Мақсаты- көктем мезгілінің табиғат құбылыстарын, бере білу білігін бекіту</p> <p>Топтық жұмыс</p>
--	---	---	--	--