

Тәрбиелеу - білім беру процесінің циклограммасы
Қаңтар айы 2024 жыл 1 апта

Күн тәртібі	Дүйсенбі	Сейсенбі	Сәрсенб 03.01.2024	Бейсенбі 04.01.2024	Жұма 05.01.2024
Балаларды қабылдау			Балабақша әнімен жақсы көңіл күймен қарсы алу	Қызыл жүрекшемен қарсы алу	Әдемі қуыршақпен қарсы алу
Ата-аналармен әңгімелесу, кеңес беру			Психологтың кеңесі: Үйде баланың үй тапсырмасын қадағалау.	Ата-аналармен әңгіме: Ата-аналарға балаларды тамақтарын тауысып жеуге үйретулерін ескерту.	Ата –аналармен әңгіме: «Дұрыс тамақтануға баулу»
Балалардың дербес әрекеті(баяу қимылды ойындар, үстел үсті ойындары, бейнелеу әрекеті, кітаптарқарау және тағы басқа әрекеттер)			Фотосуреттер қарастыру «Қысқы табиғат». Әлеуметтік дағдылар	Табиғат бұрышындағы гулдерге су құюға көмектесіп бақылау Әлеуметтік дағдылар	Дидактикалық ойын: «Пішіндерді орналастыр» Танымдық дағдылар
Таңертеңгі жаттығу	Қаңтар айына арналған таңертеңгі жаттығулар кешені (Жалпы дамытушы жаттығулар, қимыл белсенділігі, ойын әрекеті).				
Таңғы ас	Тамақ ішу мәдениетін, үстелде отыру, тамақтану, асхана құралдарын дұрыс ұстау мәдениетін қалыптастыру және сақтау. Балалардың назарын тағамға аудару, тамақтарын реттілігімен тауысып ішуге, нанның қиқымын жерге тастамауға үйрету. (мәдени-гигиеналық дағдылар ,				

өзіне-өзі қызмет ету, кезекшілердің еңбек әрекеті)					
<p>Ұйымдастырылған іс-әрекетке дайындық</p>			<p>Балалардың сөздік қорын ойындар мен ойын жаттығулары арқылы кеңейту, сөздік қорды заттардың сапасы мен қасиеттерін білдіретін, заттарды жалпы (ойыншықтар, киім, аяқ киім, ыдыс, жиһаз) және ерекше белгілері бойынша жалпылаушы сөздермен байыту, қарама-қарсы мағынадағы сөздерді - антонимдерді енгізіп қолдануды үйрету.</p>	<p>Сөздерді жіктелуіне, септелуіне қарай байланыстыру, зат есімдерді үстінде, астында, артында, жанында тәрізді көмекші сөздермен бірге қолдануды меңгерту</p>	<p>Суреттерді, заттарды қарастыруда, тірі және өлі табиғат нысандарын бақылау кезінде, шығармаларды тыңдағаннан кейін балаларды алған әсерлерімен бөлісуге үйрету.</p>
<p>Білім беру ұйымының кестесі бойынша ұйымдастырылған іс-әрекет</p>			<p>Дене шынықтыру Жалпы дамытушы жаттығулар. Негізгі қимылдар:</p>	<p>Музыка Музыка тыңдау: Музыкалық ойыншықтар мен</p>	<p>Дене шынықтыру Жалпы дамытушы жаттығулар. Негізгі қимылдар:</p>

			<p>Тоқтап, жартылай отырып жүру; Тепе-теңдікті сақтай отырып, арқан бойымен жүру; көлбеу модуль бойымен, туннель арқылы еңбектеу;</p> <p>Қимылды ойын: Сақина жасыру</p>	<p>балалар музыка аспаптарының (музыкалық балға, сылдырмақ, барабан, металлофон, маракас, асатаяқ, тұяқ, сырнай) дыбысталуын ажырата білуге үйренеді, атайды</p>	<p>Тоқтап, жартылай отырып жүру; Тепе-теңдікті сақтай отырып, арқан бойымен жүру; Допты жоғары лақтыру, төмен - еденге (жерге) соғу, қағып алу. Қимылды ойын: Ақ доп, қызыл доп Спорттық жаттығулар: Шанамен сырғанау. биік емес төбеден сырғанау.</p>
			<p>Қоршаған ортадағы күнделікті жиі қолданылатын тұрмыстық заттардың, жемістердің, жануарлардың, төрт түліктің атауларын айту және түсіну дағдыларын</p>	<p>Балаларды отбасы бейнеленген фотосуреттерді карауға үйрету Олардың баланы үйде қалай атайтынын. Жаңа жылдық дастарханда қалай жайғасатыны жайлы айту. (Сөйлеуді дамыту</p>	<p>Қалаған ойыншықтарын алу. Сол ойыншықты әр жерге қояды, досы қай жерде қалай тұрғанын тауып айтады Сөздерді жіктелуіне, септелуіне қарай байланыстыру, зат есімдерді үстінде,</p>

			қалыптастыру. Ғажайып қоржынға қолдарын салып, ішінен бір зат алу, оны атау, санау, топтастыру. Бірнешебірдей затты табу, «қанша? неше?» сұрағына жауап беруін қалыптастыру (Қазақ тілі, математика негіздері)	және көркем әдебиет) Құрастыру дағдыларын дамыту, негізгі құрылыс бөлшектерін: цилиндрлер, үшбұрыштар, призмаларды ажырата білуге, атауға және қолдануға үйрету. (Құрастыру)	астында, артында, жанында тәрізді көмекші сөздермен бірге қолдануды менгерту. (Сөйлеуді дамыту, көркем әдебиет) Бірнеше бөліктерді қосу, қысу, біріктіру арқылы өсімдіктерді және жануарларды мүсіндеу дағдыларын қалыптастыру. (Мүсіндеу)
Екінші таңғы ас	Тамақ ішу мәдениетін, үстелде отыру, тамақтану, асхана құралдарын дұрыс ұстау мәдениетін қалыптастыру және сақтау. Балалардың назарын тағамға аудару, тамақтарын реттілігімен тауысып ішуге, нанның қиқымын жерге тастамауға үйрету. (мәдени-гигиеналық дағдылар, өзіне-өзі қызмет ету, кезекшілердің еңбек әрекеті)				
Серуенге дайындық	Киіну: Серуенге шығу, балаларды біртіндеп киіндіру, киімдерінің дұрыс киілуін қадағалау, қатармен жүруге дағдыландыру.				
Серуен			Бақылау: Қысқы аңдардың тіршілігін бақылау. Балаларға суреттер	Бақылау: Қыста киетін киімдерді ажырата білуге, оларды аттарымен	Бақылау: Қысқы аңдардың тіршілігін бақылау. Балаларға суреттер

			<p>арқылы аю, кірпі, қоян, қасқырдың қысқы тірлігі туралы әңгімелету.</p> <p>Еңбек: Аяқ киімдері мен тондарын қардан тазарту.</p> <p>Жеке жұмыс: сурет арқылы әңгімелеу.</p> <p>Балалардың сөздік қорын молайту, ой – өрісін дамыту.</p> <p>Қимылды ойын: «Даусын таны»</p> <p>Мақсаты: балаларды бір – біріне жақындастыру, даусын таныту.</p> <p>Өзіндік іс – әрекет: Қардан қамал тұрғызу.</p>	<p>атауға үйрету.</p> <p>Еңбек: қар тазалау.</p> <p>Балаларды еңбекке баулу.</p> <p>Жеке жұмыс: Жаңылтпаш жаттау</p> <p>1. Ақ, ақ Секеңдейді лақ.</p> <p>2. Аң, аң Аң патшасы – арыстан.</p> <p>Қимылды ойын: «Алып қаш»</p> <p>Мақсаты: Шапшаңдыққа, ептілікке баулу.</p> <p>Өзіндік іс – әрекет: Аққала жасау, ұйымшылдыққа тәрбиелеу.</p>	<p>арқылы аю, кірпі, қоян, қасқырдың қысқы тірлігі туралы әңгімелету.</p> <p>Еңбек: Аяқ киімдері мен тондарын қардан тазарту.</p> <p>Жеке жұмыс: сурет арқылы әңгімелеу.</p> <p>Балалардың сөздік қорын молайту, ой – өрісін дамыту.</p> <p>Қимылды ойын: «Даусын таны»</p> <p>Мақсаты: балаларды бір – біріне жақындастыру, даусын таныту.</p> <p>Өзіндік іс – әрекет: Қардан қамал тұрғызу</p>
Серуеннен оралу	Киіну: Серуенге шығу, балаларды біртіндеп киіндіру, киімдерінің дұрыс киілуін қадағалау, қатармен жүруге дағдыландыру.				
Түскі ас	Балалардың назарын тағамға аудару, тамақтарын реттілігімен тауысып ішуге, нанның				

	<p>қиқымын жерге тастамауға үйрету. Кезекшілердің жұмысы (асхана құралдарын, майлықтарды үстелге қою, соңынан жинау)Таза және ұқыпты тамақтану. Тамақтану мәденетін қалыптастыру. Асты тауысып жеуге үйрету.</p> <p>(мәдени-гигиеналық дағдылар, өзіне-өзі қызмет ету, кезекшілердің еңбек әрекеті)</p>
Күндізгі ұйқы	<p>Киім түймелерін, сырмаларын өздігінше ағытуды қалыптастыру. Киімдерін ұқыпты орындыққа іліп (немесе арнайы сөреге) қоюды үйрету. Өз төсек орнын тауып жатуды үйрету.</p> <p>(өзіне-өзі қызмет ету дағдылары, ірі және ұсақ моториканы дамыту)</p> <p>Балалардың тыныш ұйықтауы үшін жайы баяу музыка тыңдау. (Музыка)</p>
Біртіндеп ұйқыданояту, сауықтыру шаралары	<p>Өз орындарында отырып керілу, тыныстау жаттығуларын жасату. Ригалық әдіс бойынша сауықтыру.</p> <p>(дене жаттығулар мен белсенділігі)</p> <p>Киімдерін реттілікпен өздігінен киіну. Түймелерін қадау, сырмаларын сыру, аяқ киімдерін дұрыс киюді үйрету. Қыз балалардың шаштарын тарауға үйрету. (өзіне-өзі қызмет ету дағдылары, ірі және ұсақ моториканы дамыту)</p> <p>Қолдарын жуу, құрғатып сүрту, сүлгіні өз орнына іліп қоюды үйрету. (мәдени-гигиеналық дағдылар).</p>
Бесін ас	<p>Ересектің бақылауымен бетін, қолдарын ластанған кезде және тамақтың алдында өз бетінше жуу, беті мен қолын жеке орамалмен құрғатып сүрту, ересектің көмегімен өзін ретке келтіруін қалыптастыру.</p> <p>(мәдени-гигиеналық дағдылар, өзіне-өзі қызмет ету)</p> <p>Өз орнын тауып отыру. Үстел басында қарапайым мінез-құлық дағдыларын қалыптастыру: нанды үгітпеу, тамақты ауызды жауып шайнау, ауызды тамаққа толтырып сөйлемей.</p> <p>Тамақтанып болғаннан кейін алғыс айтуды үйрету</p>

<p>Балалардың дербес әрекеті(баяу қимылды ойындар, үстел үсті ойындары, бейнелеу әрекеті, кітаптарқарау және тағы басқа әрекеттер)</p>			<p>Жаңа жыл мерекесі қалай өткенін сұрау. Қандай сыйлықтар алды, отшашуды көрді ме сұрау? Өзара әңгемелесу дағдысын қалыптастыру. (Сөйлеуді дамыту, көркем әдебиет)</p> <p>Балалардың қалауы бойынша жаңа жылда алған сыйлықтарының мүсінін жасау. Мүсіндеу барысында қауіпсіздікті сақтауға, ұқыпты болуға баулу. Екінші топта сыйлықтардың суретін бояу. (мүсіндеу, сурет салу)</p>	<p>Ұжымдық жұмыс. Қыс мезгілі. Ақ қағазға бірнеше баладан бөлініп, дайын пішіндерді жапсырып, қардың суретін салу. (сурет салу, жапсыру)</p> <p>Топтан әр түрлі заттарды тауып заттарды жұбымен өлшемі бойынша (ұзын-қысқа, биік-аласа, артық-кем) салыстыруды үйрету (Математика негіздері)</p>	<p>Қар ұлпаларын жаспыру. Желімдеудің техникасын үйрету: желімді қылқаламға, мұқият жағып алуды, жаймадағы дайын үлгіге жағуды, желімнің қалдықтарын сүртуге майлықты қолдануды жетілдіру. (Жапсыру)</p> <p>Құрастыру құралдарынан қар пішінін құрастыру. (Құрастыру)</p>
---	--	--	---	--	---

Балалармен жеке жұмыс		 тең және тең емес заттар тобын салыстырып ажыратуды машықтандыру. бір-бірімен, ересектермен сөйлесуді үйрету. өсімдіктерді және жануарларды мүсіндеуді машықтандыру.
Серуенге дайындық	Балалардың дербес қимыл белсенділігі үшін жағдай жасау, ойын құрал-жабдықтады дұрыс пайдалану туралы әңгімелесу. Табиғи материалдар туралы не білетіндерін сұрау. Балаларды ретімен киіндіру (ауа-райы жағдайына байланысты), дұрыс киінуді бақылау. Киім шкафтарын таза ұстау және жинауды қалыптастыру (сөйлеуді дамыту, өзіне-өзі қызмет ету дағдылары, ірі және ұсақ моториканы дамыту)				
Серуен			Қ/о «Поезд» Қармен әр түрлі құрылымдар құрастырту. (Құрастыру)	Қ/о «Кім жылдам?» Көңілді музыкаға, еркін би қимылдарын жасату арқылы көңіл күйлерін көтеру (музыка)	Далаға шығып сәлден соң қарңғы болатынын айту. Қарама-қарсы тәулік бөліктерін бағдарлауды дамыту: күндіз-түнде, таңертең-кешке. (Математика негіздері) Қ/о «Тырналар»
Серуеннен оралу	Топқа оралу кезінде жылдам қатарға тұруды дағдыландыру. Асықпай бір-бірін итермей жүруді үйрету. Топта киетін аяқ киімдерін өз бетінше ауыстырып, киюін қалыптастыру. Жұмбақтар шешу, өлеңдер, әндер жаңылтпаштар, санамақтар және т.б. жаттау (көркем әрекет, дербес ойын әрекеті).				
Кешкі ас	Тамақ ішу мәдениетін, үстелде отыру, тамақтану, асхана құралдарын дұрыс ұстау мәдениетін				




	қалыптастыру және сақтау. Балалардың назарын тағамға аудару, тамақтарын реттілігімен тауысып ішуге, нанның қиқымын жерге тастамауға үйрету. (мәдени-гигиеналық дағдылар, өзіне-өзі қызмет ету, кезекшілердің еңбек әрекеті)				
Балалардың дербес әрекеті			Т/ж/ ойын: «Ғажайып қапшық» Мақсаты: баланың сөздік қорын ойыншықтардың атауларын білдіретін сөздермен байыту	Жыл мезгілі туралы әңгімелесу. Мақсаты: қарапайым сұрақтарға жауап беруге үйрету.	Т/ж/ ойын: «Атын атап бер» Мақсаты: түсті қабылдауды және қолдың ұсақ моторикасын дамыту.
Балалардың үйге қайтуы			Балалардың еркін ойындары. Өз беттерінше ойындар ұйымдастыра білу.	Қимылды ойын «Жасырынбақ» Балаларды шапшаң болуға үйретеді.	Балалардың еркін ойындары. Өз беттерінше ойындар ұйымдастыра білу

Тәрбиелеу - білім беру процесінің циклограммасы
Қаңтар айы 2024 жыл 2 апта

Күн тәртібі	Дүйсенбі 08.01.2024	Сейсенбі 09.01.2024	Сәрсенб 10.01.2024	Бейсенбі 11.01.2024	Жұма 12.01.2024
Балаларды қабылдау	Тәрбиешінің балалармен қарым-қатынасы: балалардың өз балабақшаларын а деген ыстық сезімдерін дамыту	Үш түрлі смайликмен қарсы алу	Балалық шақ күйімен қарсы алу	Көңілді күн әнімен қарсы алу	Ертегілер кейіпкерлерімен қарсы алу
Ата-аналармен әңгімелесу, кеңес беру	Балалардың көңіл-күйі, денсаулығы жайлы әңгімелесу.	Үйдегі өзіне-өзі қызмет ету дағдыларының қалай қалыптасып жатқанын сұрау	Баланың үйдегі ойыншықтарға деген қызығушылығы жайлы сұрау	Балабақшадан кейінгі баланың өзін-өзі қалай ұстайтыны жайлы әңгімелесу	Демалыс күндердегі баланың күн тәртібі жайлы әңгімелесу
Балалардың дербес әрекеті(баяу қимылды ойындар, үстел үсті ойындары, бейнелеу әрекеті,	Үстел үсті ойыны – пазл: «Әр түрлі заттар құрастыру» Құрастыру	Қимылды ойын: «Қоян мен аңшы» Дене шынықтыру	Фотосуреттер қарастыру «Жануарлар әлемі». Қоршаған ортамен танысу	Табиғат бұрышындағы гүлдерге су құйып қарау Әлеуметтік	Музыка тыңдап шаттану. Шығармашылық дағдылар

кітаптарқарау және тағы басқа әрекеттер)				дағдылар	
Таңертеңгі жаттығу	Қаңтар айына арналған таңертеңгі жаттығулар кешені (Жалпы дамытушы жаттығулар, қимыл белсенділігі, ойын әрекеті).				
Таңғы ас	Тамақ ішу мәдениетін, үстелде отыру, тамақтану, асхана құралдарын дұрыс ұстау мәдениетін қалыптастыру және сақтау. Балалардың назарын тағамға аудару, тамақтарын реттілігімен тауысып ішуге, нанның қиқымын жерге тастамауға үйрету. (мәдени-гигиеналық дағдылар, өзіне-өзі қызмет ету, кезекшілердің еңбек әрекеті)				
Ұйымдастырылған іс-әрекетке дайындық	Жаңа ертегілерді, әңгімелерді, өлеңдерді тыңдай білуге, олардың мазмұнындағы әрекеттердің дамуын бақылауға, шығарманың кейіпкерлеріне жанашырлық танытуға тәрбиелеу	Балалардың ересектермен және құрдастарымен қарым-қатынас жасауына жағдай жасау:өзінің алған әсері мен қалауын білдіруге, сәлемдесуде сыпайы сөйлеу әдебін сақтауға үйрету.	Қоршаған ортадағы күнделікті жиі қолданылатын тұрмыстық заттардың, жемістердің, жануарлардың, төрт түліктің атауларын айту және түсіну дағдыларын қалыптастыру.	Жуан және жіңішке түбір сөздерді ажырату, оларды көпше түрде қолдануға үйрету. Бұйрық райлы етістіктерді жекелей қолдануға баулу (бар, кел, айт).	«Көп», «бір» ұғымдары туралы түсініктерді қалыптастыру қоршаған ортадан бір немесе бірнеше бірдей затты табу, «қанша? неше?» сұрағына жауап беру.

Білім беру ұйымының кестесі бойынша ұйымдастырылған іс-әрекет	Дене шынықтыру	Музыка	Дене шынықтыру	Қазақ тілі	Денешынықтыру
	<p>Жалпы дамытушы жаттығулар. Негізгі қимылдар: бұрылып, заттарды айналып жүру</p> <p>Белгілі бір тапсырмаларды орындау арқылы: белгі бойынша көрсетілген жерге жүгіру; 2-3 метр қашықтыққа алға қарай жылжып секіру.</p> <p>Қимылды ойын: Куыр-куыр қуырмаш. Спорттық жаттығулар: Шанамен сырғанау. биік емес төбеден</p>	<p>Музыка тыңдау: Музыкалық ойыншықтар мен балалар музыка аспаптарының (музыкалық балға, сылдырмақ, барабан, металлофон, маракас, асатаяқ, тұяқ, сырнай) дыбысталуын ажырата білуге үйренеді, атайды</p>	<p>Жалпы дамытушы жаттығулар. Негізгі қимылдар: бұрылып, заттарды айналып жүру; Белгілі бір тапсырмаларды орындау арқылы: тоқтап жүгіру, Тұрған орнында қос аяқпен секіру. Қимылды ойын: Поезд</p>	<p>Көрнекілікпен немесе көрнекіліксіз өзіне айтылған сөзді тыңдау және түсінуді дамыту</p> <p>Ойыншықтар мен заттарды қарастыра отырып, сұрақтарға жауап беруге баулу</p>	<p>Жалпы дамытушы жаттығулар. Негізгі қимылдар: бұрылып, заттарды айналып жүру</p> <p>Белгілі бір тапсырмаларды орындау арқылы: тоқтап жүгіру, белгі бойынша көрсетілген жерге жүгіру; Тұрған орнында қос аяқпен, 2-3 метр қашықтыққа алға қарай жылжып секіру. Қимылды ойын: Қояндар</p>

	сырғанау.				
	<p>Тәрбиеші: Балалар қазір жылдың қай мезгілі? қыс - Ал сендерге қыс ұнай ма? - Қыс несімен ұнайды? - Қыс әртүрлі болады, боран соғады, аяз болады. - Осы қысқа біз қалай дайындаламыз? - Балалар қысқа біз ғана емес жабайы жануарлар да дайындалады. - Қандай жабайы жануарларды білесіңдер?Сөйлеуді дамыту Жұмбақтар ашулы, аш, сұр, ол...</p>	<p>Балалар, мына сурет арқылы жұмбақ шешейікші.Ит сияқты пішіні Ұнатпайды ол кісіні- Дұрыс ,қасқырҚасқыр дегеніміз не?- Ол жыртқыш аңОл қайда жүреді?-Ол орманда тіршілік етедіОл немен қоректенеді?- Ол етпен қоректенеді- Өте жақсы, балалалар.Қоршаған ортамен танысу,көркем әдебиет,сөйлеуді дамыту</p>	<p>Ұзын құлақты,жылдам аяқты, Сәбізді жақсы көретін ол не? Иллюстрациялық суреттерді көрсете отырып,балалардан қоянның қайда тіршілік ететіні,құлағы неге ұзын екені,қалай секіретіні,неге сұр қоян деп аталғаны жауаптарды толықтырып түсіндіру. Сөйлеуді дамыту, Қоршаған ортамен танысу Балаларға ұзын құлақ сұр қоянның суретін салғызу. Қоянның дене мүшелерін:басын дөңгелек,денесін</p>	<p>Түлкі жабайы аң. (слайдтан көрсету арқылы түсіндіру.) Ол – өзінен кіші аң – құстармен қоректенеді. Өте қу, айлакер аң. Ол жүрген ізін құйрығымен сүртіп кетіп отырады. Сонымен қоса өте ақылды аң. Ол кез келген қиыншылықтың бәрінен аман - есен құтыла алады.Қоршаған ортамен тансыу,сөйлеуді дамыту. - орыс халық ертегісі «Айлакер түлкі» Ертегі жануарлар туралы. Жануарлар орманда тұрады,</p>	<p>Аю жайлы видеоролик көрсету.Қоршаған ортамен танысу Аюдың үлкенімен кішісін салыстыру Түстеріне қарай ажырат ойыны    Үлкен кіші ойыны Математика негіздері. Аю, аю тұршы Беті қолын жушы Айнаға қарашы Шашыңды тарашы.Көркем әдебиет,қазақ тілі</p>

	<p>анимациялық суреттер шығып отырады кішкентай, ұзын, сұр немесе ақ, ол қызыл, қу, ол үлкен, ыңғайсыз, жалпақ аяқ , ол... кішкентай, үлпекті, жаңғақтарды жақсы көреді</p> <p>Көркем әдебиет</p> <p>Балалар: аю, қасқыр, түлкі, тиін кірпі. - Оларды неге жабайы жануарлар деп атайды? Балалар: Өйткені олар орманда өмір сүреді, тамақтарын өздері тауып жейді, өздеріне тұратын үй іздейді.Слайдпен</p>	<p>Ұсақ сұр қағаздарды қиып қасқырдың бейнесіне жабыстыру</p> <p>Жапсыру</p> <p>Жеті лақ пен қасқыр ертегісін тыңдату. Қасқыр нешеі біреуЛақтар ше,көп.Салыстыру.Көркем әдебиет және математика негіздері</p>	<p>үлкен сопақша дөңгелек, аяқтарын кіші сопақша дөңгелектермен сызып салуға болатынын көрсете отырып түсіндіремін.Әдемі болу үшін сұр түсті қарындашпен немесе бояумен солдан оңға қарай бояуға болатынын көрсетемін. Бояғанда біркелкі сызықтармен,қарындашты қағаздан үзбей сүйкей жағуға жаттықтыру.Сурет салу</p>	<p>ормнанда тіршілік етеді. Сондықтан оларды аңдар дейміз. (Ертегіні мазмұндап беру)</p> <p>Сұрақ жауап: Ертегі сендерге ұнады ма?</p> <p>Көркем әдебиет Түлкінің суретін бояу.Сурет салу Түлкінің түссіз бейнесіне горох себу арқылы түсін шығару.Жапсыру</p>	
--	---	---	---	---	--

	жұмыс.Жануарлармен танысу. Қоршаған ортамен танысу,сөйлеуді дамыту				
Екінші таңғы ас	Тамақ ішу мәдениетін, үстелде отыру, тамақтану, асхана құралдарын дұрыс ұстау мәдениетін қалыптастыру және сақтау. Балалардың назарын тағамға аудару, тамақтарын реттілігімен тауысып ішуге, нанның қиқымын жерге тастамауға үйрету. (мәдени-гигиеналық дағдылар, өзіне-өзі қызмет ету, кезекшілердің еңбек әрекеті)				
Серуенге дайындық	Киіну: Серуенге шығу, балаларды біртіндеп киіндіру, киімдерінің дұрыс киілуін қадағалау, қатармен жүруге дағдыландыру.				
Серуен	Суықторғайды бақылау Мақсаты: —Балалардың құстар туралы білімдерін толықтыру; —Салыстыру, талдау, қортынды жасай білу туралы білімдерін толықтыру. Бақылау барысы	Боранды күнді бақылау Мақсаты: желді күнгі қардың қозғалысы туралы түсінік беру. Бақылау барысы Тәрбиеші жұмбақ жасырады: Жерді тырнап,	Бақылау «Қардағы құс іздері» Мақсаты:қардағы құс іздерін тани білуге үйрету . Бақылау барысы Балаларға сұрақтар ♦ Из дегеніміз не? (қардың үстінде қалған белгі) Балаларға ауладағы жем шашылған жерде қалған құс іздерін бақылауға	Жеңіл көліктерді бақылау Мақсаты: автомобильдер туралы білімдерін <i>бекіту, оларды түрлері бойынша ажырата білу, жолда жүру тәртібі туралы білімдерін кеңейту.</i> Бақылау барысы Көркем сөз «Тәртіп керек баршаға»	Күн мен түн неге ауысады? Мақсаты:Күн мен түннің ауысуы қалай жүретіні туралы түсінік беру. Бақылау барысы Сендер қалай ойлайсыңдар, күн мен түн неге ауысады? Күн жерге күндіз жарық

<p>Көркемсөз А. Меңдібай Қарағай мен шыршаның Суықтан дені тоңып тұр. Бұл не ғажап қарасаң, Қайыңда алма өсіп тұр! Жақын келіп қарасам, Көзіме өзім сенбедім- Алқызыл болып көрінген, Өнші құсы орманның Суық торғай сен бе едің? Тәрбиеші жұмбақ жасырады: Айналаны қар басса да, Суықтан еш тоңбайды. Құс екенін бұл</p>	<p>бұтаны ырғап, Шөпті сипап, ұшады зырлап, Жанын қинап, ұлиды зарлап. (боран)</p> <p>Көркем сөз «Ақ боран» Ә. Табылды Ақ көрпесін жапты да, Ақ боран-ау, ақ боран, Аяз кенет аптыға, Алай-түлей соқ боран. Айналаны үрледі, Ақ қар ұшып үйрілсін, Ақ бораны гуледі. Ауламызға үйілсін. Жас ұланмын шыныққан,</p>	<p>ұсыну..</p> <p>◆ Қалай ойлайсыңдер, мынау ненің іздері, құстың ба, әлде жануардың ба?</p> <p>◆ Қар бетінде неліктен құс іздері қалады? (құстардың салмағынан табаны астындағы қар ұшқындары сынады)</p> <p>Балаларға құстар ізі салынған парақтар таратылады және оларға қай құстың ізі екенін анықтау тапсырылады. Қар бетінен ұқсас із іздестіріледі..</p> <p>◆ Құстардың ізі арқылы нені білуге болады? (құстың көлемі қандай, қалай қарай жүрген, бір жерде</p>	<p>Е.Елубаев Бұзба көше тәртібін, Ұрынасың апатқа. Қызықты өтсін әр күнің, Жақын болма шатаққа. Көшеден өтер кезінде, Абайлап қара жан-жаққа, Келе жатқан көлікке, Жол бер, өтсін, асықпа!</p> <p>Тәрбиеші балаларға сұрақтар қояды:</p> <p>◆ Балабақша жанындағы жолдан өтетін қандай көліктерді білесіңдер?</p> <p>◆ Барлық көліктерді қандай топтарға бөлуге болады? (жеңіл, жүк, қозғалмдық, арнайы көліктер)</p> <p>◆ Көліктер қоршаған ортаға қандай әсер</p>	<p>береді. Жер кеңістікте үлкен жылдамдықпен айналады. Жердің бір айналысы 24 сағатта өтеді. Жердің айналу уақытында жердің күнге қарамайтын бетінде түн болады да, жердің күнге қараған бетінде түн болады.</p> <p>Балаларға сұрақтар.</p> <p>◆ Жұлдыздар түнде қайда кетеді? (жұлдыздар күндіз де аспанда болады. Тек күннің жарығы жұлдыздың жарығынан да күшті болғандықтан, жұлдыздар көрінбейді)</p> <p>◆ Күн неге батады?</p>
--	---	--	---	--

	<p>қандай, Қане, кім болжайды? Кеудесі қызыл әсем-ақ, ♦Суықторғайдың кеудесінің түсі қандай? (ашық қызыл) ♦Суықторғайлар жазда, көктемде, күзде қайда өмір сүреді? (қалың орман көлеңкесінде) ♦Суықторғайлар бізге қай уақытта ұшып келеді? (алғашқы аяз түскенде) ♦Суықторғайлар дың балапандары қай уақытта көрінеді? (мамыр айында) ♦Суықторғайдың ысқырығы (дыбысы) ненің</p>	<p>Жасқанбаймы н суықтан. Қардан жасап аққала, Сырғанаймын шаттана. Тәрбиеші сұрақтары: • Қалай ойлайсындар, боран дегеніміз не? (қатты соққан желдің әсерінен ұшқан қардың бір-біріне араласуы) • Мұқият қараңдаршы қар не жағдайға ұшырап жатыр? (қарлар желдің бағытымен ұшып жатыр) • Боран</p>	<p>аялдаған ба?) Зерттеу жұмысы Алаңдағы шағын жердегі қарды нығыздау және таяқшамен құс ізінің суретін салу. Еңбек Қардан қала тұрғызуға қар жинау. Мақсаты: Ұжыммен жұмыс істей білулерен қалыптастыру; Жұмысты жоспарлау. Қимылды ойын «Ізбе із». Мақсаты: тепе- теңдікті сақтау. Алдыңғы түскен із үстіне дәл түсуге тырысу. Ептілікке баулу.. Жаттығу ойындары Алға жылжи отырып екі аяқпен</p>	<p>етеді? (ауаны түтіндерімен, асфальт бетін бензин тамшыларымен ластайды) ♦Көліктердің қандай пайдасы бар? (адамдарды, жүктерді қажет жеріне тез апарады) ♦Көліктердің адамға қандай кедергісі бар? (таңертең дыбыстан, ұйықтауға кедергі болады, ауаға ащы түтін шығарады) ♦Қандай машиналар көп шулайды, ауаны көп ластайды? (Жүк машиналары) ♦ Біздің қалада қандай машиналар көп? Неліктен? ♦ Жолдан өтерде не істеу керек, қандай ережелерді сақтау керек?</p>	<p>(жер күнді айналады, сонықтан да шығыстан күн шығып, батыста батқандай әсер қалдырады.) Зерттеу жұмысы Жарық сәулелері жерге тура түседі, егер оған жолда бірнәрсе кедергі жасаса, онда одан көлеңке пайда болады. Таңертең, түсте, кешке зерттеу жұмысын жүргізу. Таңертең және кешке көлеңке ұзын болады, ал, түсте көлеңке қысқа болады (түсте күн дәл төбеден түседі, сондықтан көлеңке қысқа).</p>
--	---	---	--	--	---

	<p>дыбысына ұқсайды? (флейта аспабының дыбысына-ұяң, мұңды)</p> <p>◆Қандай құстар қыстан қорықпайды? (суықторғай, сарышымшық, сарнауық торғай)</p> <p>◆Суықторғайлар немен қоректенеді? (өсімдіктер дәндерімен)</p> <p>Зерттеу жұмысы</p> <p>Құстар ізін қарау. Оларды қарға мен жануарлар (мысық, ит) іздерімен салыстыру.</p> <p>Қандай айырмашылығы бар?</p>	<p>кезінде неліктен күртік қар пайда болады? (қатты желдің әсерінен араласып ұшқан қарлар, алдында кездескен кедергінің әсерінен бір жерге жиналады, сондықтан күртік қар пайда болады)</p> <p>• Қалай ойлайсындар, боран болғаны жақсы ма, әлде жаман ба? (ағаш түптері жалаңаштанып қалуы, содан үсікке ұшырауы мүмкін,</p>	<p>секіру..</p> <p>Мақсаты: қимыл-қозғалыстарын дамыту.</p> <p>Халық болжамы:</p> <p>- Қар көп болса, нан мол болады.</p> <p>- Қатты аязда әтеш ерте шақырса, күн жылынады.</p> <p>- Ит қарға аунаса, қарлы боран болады.</p> <p>- Қыс аязды болса, жаз ыстық болады</p>	<p>Еңбек</p> <p>Ауланы бірлесе отырып тазалау.</p> <p><i>Мақсаты :</i></p> <p>— бірлесе еңбек етуге, еңбек сүйгіштікке тәрбиелеу;</p> <p>— жылдамдық пен күштерін есептей білуге үйрету.</p> <p>Қимылды ойын «Бағдаршам».</p> <p><i>Мақсаты: белгі бойынша әрекет етуге, қимыл-қозғалыстарды дұрыс орындай білуге үйрету.</i></p> <p>Жаттығу ойындары</p> <p>Ұзындыққа секіру .</p> <p><i>Мақсаты:</i></p> <p>Ұзындыққа секіруге, екі аяқпен итере қимылдауға үйрету.</p>	<p>Еңбек</p> <p>Ойын алаңындағы қарды сыртқа шығару.</p> <p><i>Мақсаты: еңбексүйгіштікке, бірлесе еңбек етуге тәрбиелеу.</i></p> <p>Қимылды ойын «Жердің күнді айналуы».</p> <p><i>Мақсаты: күн туралы білімдерін бекіту.</i></p> <p>Жаттығу ойындары</p> <p>Қимылдарын дамыту</p> <p>«Шығырыққа лақтыру».</p> <p><i>Мақсаты: мергендіктерін дамыту.</i></p> <p><i>Мақал-мәтел:</i></p> <p><i>Туған жердің күні</i></p>
--	---	---	--	---	---

	<p>Еңбек Ойын алаңын қардан тазалау. <i>Мақсаты:</i> еңбексүйгіштікке тәрбиелеу Қимылды ойын «Ұшты-ұшты». <i>Мақсаты:</i> аңғары мпаздыққа, шапшаңдыққа баулу Жаттығу ойындары «Қапшықтағы жемді жеткіз». <i>Мақсаты:</i> тепе- теңдікті сақтауға жаттықтыру <i>Халық болжамы:</i> <i>Құстар асыға қоректенсе ауа- райы бұзылады.</i></p>	<p>жиналған қарға малтығып, жүру қиындайды) Зерттеу жұмысы Келесі күні ауланы қарау. Түбі ашылып қалған ағаш түптерін іздеп табу. Еңбек Бораннан соң ашылып қалған ағаш түптеріне қар үю. <i>Мақсаты:</i> Бірле се еңбек етуге, ағаштарға қамқорлық жасауға тәрбиелеу. Қимылды ойын «Желдиірмен».</p>			<p><i>де ыстық, түні де ыстық.</i></p>
--	---	---	--	--	--

		<p>Мақсаты: ойын мазмұнына сай қимылдар жасау. Жаттығу ойындары Қимылдарды дамыту. Мақсаты: секіру техникаларын дамыту (барлық түрінен).</p>			
Серуеннен оралу	Киіну: Серуенге шығу, балаларды біртіндеп киіндіру, киімдерінің дұрыс киілуін қадағалау, қатармен жүруге дағдыландыру.				
Түскі ас	Балалардың назарын тағамға аудару, тамақтарын реттілігімен тауысып ішуге, нанның қиқымын жерге тастамауға үйрету. Кезекшілердің жұмысы (асхана құралдарын, майлықтарды үстелге қою, соңынан жинау)Таза және ұқыпты тамақтану. Тамақтану мәденетін қалыптастыру. Асты тауысып жеуге үйрету. (мәдени-гигиеналық дағдылар, өзіне-өзі қызмет ету, кезекшілердің еңбек әрекеті)				
Күндізгі ұйқы	Киім түймелерін, сырмаларын өздігінше ағытуды қалыптастыру. Киімдерін ұқыпты орындыққа іліп (немесе арнайы сөреге) қоюды үйрету. Өз төсек орнын тауып жатуды үйрету. (өзіне-өзі қызмет ету дағдылары, ірі және ұсақ моториканы дамыту) Балалардың тыныш ұйықтауы үшін жайы баяу музыка тыңдау. (Музыка)				
Біртіндеп ұйқыдан ояту,	Өз орындарында отырып керілу, тыныстау жаттығуларын жасату. Ригалық әдіс бойынша сауықтыру.				

<p>сауықтыру шаралары</p>	<p>(дене жаттығулар мен белсенділігі) Киімдерін реттілікпен өздігінен киіну. Түймелерін қадау, сырмаларын сыру, аяқ киімдерін дұрыс киюді үйрету. Қыз балалардың шаштарын тарауға үйрету. (өзіне-өзі қызмет ету дағдылары, ірі және ұсақ моториканы дамыту) Қолдарын жуу, құрғатып сүрту, сүлгіні өз орнына іліп қоюды үйрету. (мәдени-гигиеналық дағдылар).</p>				
<p>Бесін ас</p>	<p>Ересектің бақылауымен бетін, қолдарын ластанған кезде және тамақтың алдында өз бетінше жуу, беті мен қолын жеке орамалмен құрғатып сүрту, ересектің көмегімен өзін ретке келтіруін қалыптастыру. (мәдени-гигиеналық дағдылар, өзіне-өзі қызмет ету) Өз орнын тауып отыру. Үстел басында қарапайым мінез-құлық дағдыларын қалыптастыру: нанды үгітпеу, тамақты ауызды жауып шайнау, ауызды тамаққа толтырып сөйлемей. Тамақтанып болғаннан кейін алғыс айтуды үйрету</p>				
<p>Балалардың дербес әрекеті(баяу қимылды ойындар, үстел үсті ойындары, бейнелеу әрекеті, кітаптарқарау және тағы басқа әрекеттер)</p>	<p>Жануарларды түсіне қарай ажыратып, құыршығымен сәйкестендіру. Математика негіздері Мақтадан қоян бейнесін жасау. Жапсыру іс-әрекеті Түлкінің бейнесін</p>	<p>Ермексаздан қасқыр жасау. Мүсіндеу Қасқырдың суретін бояу Сурет салу Конструкторда н, қағаз киындыларына н қасқыр бейнесін шығару. Құрас тыру</p>	<p>Қояным,қояным, Орныңнан тұра ғой. Айнаға қарашы, Шашыңды тарашы. Бетінді жушы, Қолыңды жушы, Орныңда секірші! Секір-секір-секір Көркем әдебиет Қоянның тағамы жасау,сары қағаздан қиып</p>	<p>Геометриялық пішіндерден түлкі жасау, пішіндердің атын түсін атау. Математика негіздері, құрастыру</p>	<p>Аюдың бейнесін бояу, жабыстыру, аюдың дайын суретіне тек ермексазды орналастыру. Сурет салу, жапсыру, мүсіндеу</p>

	<p>ермексаздан жасау. Мүсіндеу Қоянның суретіне күріш себу арқылы ақ түске бояу. Сурет салу Аңдар биі музыка, дене шынықтыру Жабайы жануарлар адамға қауіпті болғанмен олар табиғаттың байлығы.</p>		<p>жабыстыру, сәбізден пазл құау. Мүсіндеу, жапсыру, құрастыру Қоянға сәбізге жетуге көмектес. нейрожаттығу. математика негіздері</p>		
Балалармен жеке жұмыс	<p>..... қажетті сөздер мен сөз тіркестерін қолдануға үйрету</p>	<p>..... сан есімдерді ретімен атайды, оларды зат есімдермен септіктерде, жекеше және көпше түрде</p>	<p>..... оқиғаларды ойдан құрастырып, таныс шығармалардан үзінділерді сахналауға үйрету</p>	<p>..... тілде сөйлемдердің әртүрлі түрлерін, қосымшаларды қолданып үйрету</p>	<p>..... таныс шығармаларды мазмұндау кезінде мәтін мазмұнына, кейіпкерлерге, олардың қылықтарына өзінің қатынасын</p>

		байланыстырып айтқызу			эмоционалды түрде білдіріп үйрету
Серуенге дайындық	Балалардың дербес қимыл белсенділігі үшін жағдай жасау, ойын құрал-жабдықтады дұрыс пайдалану туралы әңгімелесу. Табиғи материалдар туралы не білетіндерін сұрау. Балаларды ретімен киіндіру (ауа-райы жағдайына байланысты), дұрыс киінуді бақылау. Киім шкафтарын таза ұстау және жинауды қалыптастыру (сөйлеуді дамыту, өзіне-өзі қызмет ету дағдылары, ірі және ұсақ моториканы дамыту)				
Серуен	Балаларға қалауы бойынша аулаға ойыншықтарды алып, шығуына мүмкіндік беру. Еркін ойындар Қ/о: Қоян мен қасқыр	Құрастыру ойыншықтарынан қарапайым құрылыстар құрстырғызу. (құрастыру) Қ/о: Тырналар-тырналар	Ауладағы тазалықты сақтау ережелерімен таныстыруды жалғастыру. Қ/о: Тышқандар мен мысық	Көңілді музыкамен би қимылдарын жасауды жетілдіру. (музыка) Доппен ойындар. Қ/о: «Күміс алу»	Көңілді музыкамен би қимылдарын жасауды жетілдіру. (музыка) Доппен ойындар. Қ/о: «Кім жылдам»
Серуеннен оралу	Топқа оралу кезінде жылдам қатарға тұруды дағдыландыру. Асықпай бір-бірін итермей жүруді үйрету. Топта киетін аяқ киімдерін өз бетінше ауыстырып, киюін қалыптастыру. Жұмбақтар шешу, өлеңдер, әндер жаңылтпаштар, санамақтар және т.б. жаттау (көркем әрекет, дербес ойын әрекеті) .				
Кешкі ас	Тамақ ішу мәдениетін, үстелде отыру, тамақтану, асхана құралдарын дұрыс ұстау мәдениетін қалыптастыру және сақтау. Балалардың назарын тағамға аудару, тамақтарын реттілігімен тауысып ішуге, нанның қиқымын жерге тастамауға үйрету. (мәдени-гигиеналық дағдылар, өзіне-өзі қызмет ету, кезекшілердің еңбек әрекеті)				
Балалардың дербес әрекеті	«Артығын тап»	Ұжымдық	Әр түрлі құрылыс	Балаларды таңдауы	Фланелеграфта

	дидкатикалық ойынын ойнату. Жеке карточкалармен (математика негіздері)	мүсіндеу, аюдың дене бөліктерін жасап, біріктіру. (Мүсіндеу)	заттарын пайдаланып, балалардың қалауы бойынша әр түрлі құрылымдар жасауды үйрету (Құрастыру)	бойынша орталықтарға бөлу Дастархан жасаймыз, балалар ермексаздан қағаздан әр түрлі тағамдар қояды. Қуыршақтарды қонаққа шақырып, күтеді. (Мүсіндеу) (Жапсыру)	еркін ойындар, құрастыру құралдарымен әртүрлі құрылымдар құрастыру. (құрастыру, жапсыру)
Балалардың үйге қайтуы	Ата аналарға кеңес «Бүгін балабақшада нендей қызықтар болды». Өз баласын әңгімеге тартуы	Балалардың еркін ойындары. Өз беттерінше ойындар ұйымдастыра білу.	Балалардың еркін ойындары. Өз беттерінше ойындар ұйымдастыра білу.	Қимылды ойын «Жасырынбақ» Балаларды шапшаң болуға үйретеді.	Балалардың еркін ойындары. Өз беттерінше ойындар ұйымдастыра білу

Тәрбиелеу - білім беру процесінің циклограммасы
Қаңтар айы 2024 жыл 3 апта

Күн тәртібі	Дүйсенбі 15.01.2024	Сейсенбі 16.01.2024	Сәрсенб 17.01.2024	Бейсенбі 18.01.2024	Жұма 19.01.2024
Балаларды қабылдау	Балаларды қоңыраумен қарсы алу. Сылдырлатып қоңырауын соғып кіріп, келесі балаға береді	Сиқырлы сөздермен қарсы алу (көйлегің қандай әдемі т.б)	Достық эстафетасы арқылы қарсы алу	Көңілді күн әнімен қарсы алу	Қонаққа келген қуыршақпен қарсы алу
Ата-аналармен әңгімелесу, кеңес беру	Баланың бақшаға бейімделуі жайлы әңгіме	Баланың денсаулығы жайлы әңгіме	Баланың басқа балалармен қарым-қатынасы жайлы әңгіме	Топтық іс-шаралар мен меркелер жайлы әңгіме	Баланың көңіл күйі туралы әңгімелесу

<p>Балалардың дербес әрекеті(баяу қимылды ойындар, үстел үсті ойындары, бейнелеу әрекеті, кітаптарқарау және тағы басқа әрекеттер)</p>	<p>Үстел үсті ойыны: «Тілдік санамақтар» Балалардың ойлау қабілетін дамыту. Қазақ тілі</p>	<p>Құрылыс ойындары «Фигураларды құрастыр» Төрт таяқшадан шаршы құрастыр Құрастыру</p>	<p>«Біз шынығамыз» Достар бірге жүреміз, Бірге ойнаймыз, күлеміз. Бірге балық аулаймыз Міне, біздер қандаймыз ! Көркем әдебиет</p>	<p>Саусақ ойыны «Жаттығамыз» Куыр,куыр, куырмаш Балапанға бидай шаш Куыр,куыр,куырмаш Әжең келсе есік аш. Көркем әдебиет</p>	<p>«Тазалық – денсаулық кепілі» Таза бала мұнтаздай Сүйсінеді қараған. Ұқыпты деп бұл қандай Жаксы көрер бар адам. Сөйлеуді дамыту</p>
<p>Таңертенгі жаттығу</p>	<p>Қаңтар айына арналған таңертенгі жаттығулар кешені (Жалпы дамытушы жаттығулар, қимыл белсенділігі, ойын әрекеті).</p>				
<p>Таңғы ас</p>	<p>Тамақ ішу мәдениетін, үстелде отыру, тамақтану, асхана құралдарын дұрыс ұстау мәдениетін қалыптастыру және сақтау. Балалардың назарын тағамға аудару, тамақтарын реттілігімен тауысып ісуге, нанның қиқымын жерге тастамауға үйрету. (мәдени-гигиеналық дағдылар, өзіне-өзі қызмет ету, кезекшілердің еңбек әрекеті)</p>				
<p>Ұйымдастырылған іс-әрекетке дайындық</p>	<p>салыстыру нәтижелерін ұзындығы бойынша ұзын-қысқа, бірдей, тең, ені бойынша кең-тар сөздерімен белгілеу</p>	<p>Геометриялық пішіндер Балаларды геометриялық фигура шаршымен таныстыру, ұстау және көру тәсілдері арқылы аталған фигураны</p>	<p>Кеңістікте бағдарлау Өзінің дене мүшелерін бағдарлау және осыған байланысты өзіне қатысты кеңістік бағыттарын анықтауды пысықтау: алдында-артында</p>	<p>Уақытты бағдарлау. Қарама-қарсы тәулік бөліктерін бағдарлауды бекіту: күндіз-түнде, таңертең-кешке.</p>	<p>Құрастыру дағдыларын дамыту, негізгі құрылыс бөлшектерін: текшелер, кірпіштер, цилиндрлер, үшбұрыштар, призмаларды ажырата білуге, атауға және</p>

		зерттеуге мүмкіндік беру.			қолдануға үйрету, бұрын алынған дағдыларды: төсеу, бекіту, қою қолдана отырып, жаңа ғимараттар салу.
Білім беру ұйымының кестесі бойынша ұйымдастырылған іс-әрекет	Дене шынықтыру Жалпы дамытушы жаттығулар. Негізгі қимылдар: заттарды айналып жүру; белгі бойынша көрсетілген жерге жүгіру; туннельарқылы еңбектеу; бір-бірінің жанына сапқа тұру; Қимылды ойын: Құстардың ұшып келуі Спорттық	Музыка Ән айту: ре (ми) — ля (си) диапазонында барлығымен бір қарқында әнді таза айтуға, сөздерді анық айтуға, әннің сипатын жеткізуге (көңілді, созып, ойнақы айту) қалыптасады.	Дене шынықтыру Жалпы дамытушы жаттығулар. Негізгі қимылдар: жартылай отырып, бұрылып жүру; арқан бойымен жүру; Допты жоғары лақтыру, төмен - еденге (жерге) соғу; бірінің артынан бірі сапқа тұру Қимылды ойын: «Допты дәлдеп лақтыр»	Қазақ тілі Балалардың ересектермен және құрдастарымен қарым-қатынас жасауына жағдай жасау: өзінің алған әсері мен қалауын білдіруге, сәлемдесуде сыпайы сөйлеу әдебін сақтауға үйрету.	Дене шынықтыру Жалпы дамытушы жаттығулар. Негізгі қимылдар: жартылай отырып, бұрылып заттарды айналып жүру; Допты жоғары лақтыру, төмен - еденге (жерге) соғу; туннельарқылы еңбектеу; сапқа тұру. Қимылды ойын: Сақина жасыру

	<p>жаттығулар: Шанамен сырғанау. Шанамен бір-бірін сырғанату;</p>				
	<p>ші-ші-ші Ағам менің – әнші Әпкем менің – биші Көкем менің – күйші Тіл ұстарту жаттығуын жасату, әнші биші күйшіні суреттер арқылы танысытыру. Дыбыстардың артикуляциясын нақтылау және бекіту, артикуляциялық аппаратты дамыту (сөйлеуді дамыту) Әнші балапан</p>	<p>Топқа медбике апай қонаққа келеді. Өзінің мамандығында пайдаланатын құралдарды көрсетеді. Олардан қорқудың қажеті жоқ екен айтады. Балаларға ойыншық құралдарды беріп дәрігер болып ойнауға ұсынады. Қуыршақтарды тыңдап, ыстығын өлшеп дәрі берген болып ойнау. тазалық</p>	<p>Қалпағы ақ қарасаң, Дәрігер емес ,бірақ та, Дәм мәзірін қаласаң, Алға ұсынып тұрады ол. (Аспаз) Топқа аспаз апай қонаққа келеді. Балаларға тәтті күлше жасап бергісі келетінін айтады. Ол үшін пішіндерді бастырып қамырдан күлшелер жасау</p>	<p>Терезеге қарап көліктерді бақылату. Осы көліктерді кім жүргізеді. Автобустарды ше? Жүргізуші деген кім? сендердің ата аналарың , жақындарың көлік жүргізе ала ма? (сөйлеуді дамыту) Жүргізушінің құралы көлік екенін түсіндіру, дөңгелектері салынбаған көліктерді дөңгелек салып аяқтап, бояу. Ермексаздан машинаның рөлін жасау. (сурет салу, мүсіндеу).</p>	<p>Ілініп тұрған суреттерге қарап қандай мамандық иесі екенін танып атау. Үстел үстінде тұрған құрал саймандарды сәйкестіріп қасына қою. Ол мамандық иелері туралы не білгенін, бірлескен қандай іс әрекет жасағандарын естеріне түсіру. (сөйлеуді дамыту, көркем әдебиет)</p>

	<p>әнін теледидарға қарап айту. (музыка)</p>	<p>сақтау ауырмаудың негізгі жолы екенін айтып, тазалық кұралдарымен таныстырады. (сөйлеуді дамыту, қоршаған ортамен танысу) Балалардың қалауы бойынша орталықтарға бөлініп дәрігердің кұралдарының суретін салдырту, мүсінін жасату және қағазға жапсырту. (сурет салу, мүсіндеу, жапсыру)</p>	<p>керектігін түсіндіреді. Балалар аспазшыға әнші балапан әнін орындап, менің анам дәрігер тақпағын айтып береді. Бірге кім жылдам ойынын ойнайды. Осы уақытта күлшелер пісіп жылы күйінде топқа келеді. Балалар аспазға алғысын айтып шығарып салады (мүсіндеу, сөйлеуді дамыту, музыка)</p>		
--	---	---	--	--	--

Екінші таңғы ас	Тамақ ішу мәдениетін, үстелде отыру, тамақтану, асхана құралдарын дұрыс ұстау мәдениетін қалыптастыру және сақтау. Балалардың назарын тағамға аудару, тамақтарын реттілігімен тауысып ішуге, нанның қиқымын жерге тастамауға үйрету. (мәдени-гигиеналық дағдылар, өзіне-өзі қызмет ету, кезекшілердің еңбек әрекеті)				
Серуенге дайындық	Киіну: Серуенге шығу, балаларды біртіндеп киіндіру, киімдерінің дұрыс киілуін қадағалау, қатармен жүруге дағдыландыру.				
Серуен	Ағаштарды бақылау Мақсаты: <i>ағаштар туралы білімдері кеңейту, оларға қамқорлықпен қарауға тәрбиелеу.</i> Бақылау барысы Аулаға шығып, жауған қардан майысып тұрған ағаштарды сілкіп, қарын түсіру. Ағаштарға қамқорлықпен қарауға көңіл бөлу. Әңгімелесу:	Қарғаларды бақылау Мақсаты: - қыстап қалатын құстар өмірімен танысуды жалғастыру. - қарғалардың тіршілігін бақылау - құстарға қамқорлық жасауға тәрбиелеу	Қар ұшқындарын бақылау Мақсаты: —Қар ұшқындарының әртүрлі формада болатынына назар аудару; —Салыстыра білуге үйрету, танымдық белсенділіктерін дамыту.. Бақылау барысы Көркем сөз «Суретші қыс» К. Нүсіпов Қонақтайды бақтарға, Ақ көбелек, ақ мамық.	Бақылау: Терезеден аяз суретін бақылау. Байқағыштық сезімін дамыту. Еңбек: Ойын құралдарын тазалау. Өз заттарына ұқыпты болып, құралдарын таза ұстауға дағдыландыру. Жеке жұмыс: Такпақтар жаттату. Өкпелетсе мамасы, Өкпелетсе мамасы Өкпелетсе ағасы «Айтам» дейді, әжеме, Әжесінің баласы. Бір – біріне өкпелемей, бірге ойнау керектігін	Бақылау: Қарғаның тамақтануын бақылау. Қарғаның тамақтануын көрсету, қыста құстарға тамақты жерге бермей, арнайы жемсауытқа салуға үйрету. Еңбек: Кішкентайларға көмектесу. Кіші топтың балаларына серуендеуге көмектесу. Жеке жұмыс: Мақал – мәтелдер айту: Оқу – білім бұлағы, Білім – өмір шырағы.

	<p>- Ағаш түбінде неге ойнауға болмайды? (ағаш бұтағы сынуы немесе төбеңе қар құлауы мүмкін)</p> <p>- Ағаштар неге қыста өспейді?</p> <p>- Ағаш тамырлары қалай қыстайды?</p> <p>- Ағаштарға қыс мезгілі керек пе?</p> <p>- Ағаштар қыста неге тоңбайды? (қабығы қалың, шырын</p>	<p>у</p> <p>Бақылау барысы</p> <p>Тәрбиеші балаларға жұмбақ жасырады.</p> <p>Қара түсті қарқылдақ, Ұшып, қонып жалпылдап.</p> <p>Қоқыстарды шоқиды, Жем іздейді там-тұмдап. (қарға)</p> <p><i>Қарға қыстап қалатын құс.</i></p> <p><i>Ол өзінің азығын қоқыстардан теріп жейді.</i></p> <p><i>Халық қарғаның іс-әрекетіне қарап ауа-райын</i></p>	<p>Аунап таза ақ қарға, Балалар жүр мақтанып.</p> <p>Тазарып бар кір, шаңнан, Қыс өнерін бастады.</p> <p>Терезеге қыраудан, Сурет сала бастады.</p> <p>Балаларға сұрақтар:</p> <p>◆ Жауған қар қандай?</p> <p>◆ Ұшқан қарды алақандарыңа қондырындар, қар ұшқындары қандай?</p> <p>◆ Жақсылап қарандаршы, қардың әр ұшқыны әртүрлі өрнекте екенін көреміз.</p> <p>Байқадыңдар ма?. Д/О: «Ұқсас өрнекті тап».</p> <p>Алақанға қар</p>	<p>түсіндіру.</p> <p>Қимылды ойын: «Кім жүйрік?»</p> <p>Мақсаты: жылдамдыққа, бірлесіп ойнауға үйрету.</p> <p>Өзіндік іс – әрекет: бір – бірімен келісіп, тату ойнауға баулу.</p>	<p>Қимылды ойын: «Ұшты – ұшты»</p> <p>Мақсаты: Шапшаңдыққа, тыңдай білуге тәрбиелеу.</p> <p>Өзіндік іс – әрекет: киім шкафтарын жинастыру.</p>
--	---	---	--	---	--

	<p>алмасуы болмайды, тыныш, қар жамылады)</p> <p>Аязды күні аяқ астындағы қардың сықыры мен ағаштардың басынан қар түсуін бақылап, тыңдау.</p> <p>Көркем сөз «Аядым» М. Әлімбаев</p> <p>Жауған күні қар алғаш, Ағаштарды аядым.</p> <p>«Тоңбасын»- деп бұл ағаш, Орап қойдым аяғын.</p> <p>Балаларға сұрақтар.</p> <p>◆ Ағаштардың қандай пайдасы бар?</p>	<p><i>болжаған. Егер қарға айналып ұшса аяз болады, қарға қарқылдаса қар жауады, егер қарға таңертең ағаштың басында отырса бұрқасын болады деп санаған және ол рас болған.</i></p> <p>Көркем сөз «Қарға» С.Сейфуллин</p> <p>Қарға, қарға, қарғалар, Көзден жасы сорғалар.</p> <p>Қар үстінде жорғалар.</p> <p>Қар үстінде жем көрсе,</p>	<p>ұшқындарын қондырып, олардың бір-біріне ұқсастарын табу</p> <p>Зерттеу жұмысы</p> <p>Алақандағы қар неге ериді?</p> <p>Қардың қай жерде, алақанда ма, әлде қолқап сыртында ма тез еритінін бақылау. Неге? Қар ерігенде не пайда болады?</p> <p>Еңбек: Қардан қамал тұрғызу</p> <p>Мақсаты:</p> <ul style="list-style-type: none"> - Бірлесе жұмыс істеуге тәрбиелеу; - Бастаған істі аяқтауға үйрету. <p>Қимылды ойын «Екі аяз»</p> <p>Мақсаты: <i>тәрбиеші белгісі</i></p>		
--	--	---	--	--	--

	<p>◆ Ағаштарды жапырағын шашқан кезде қалай атайды? (күзгі ағаштар) Зерттеу жұмысы Жазда бұта өскен жердегі қарды тереңдетіп қазу. Қар астынан жерге жабысқан, жасыл жапырақтары бар өсімдік шығуы мүмкін. Балаларға мынадай қортындыны айтуға болады: қалың жауған қар өсімдік тамырларын аяздан қорғайды, олардың үсіп кетуіне жол бермейді. . Еңбек Жауған қарды</p>	<p>Боран соқса қор болар, Қапелімде қолға алар. Бұтаға келіп қорғалар. Екі шоқып, бір қарар, Қысып кетсе сары аяз, Деп «жолымды» оңғарар. Зерттеу жұмысы Балабақша ауласынан құстар ізін іздеу, салыстыру Еңбек Ауладан құстар үшін алаң аршып, оған дән себу. <i>Мақсаты:</i> бірлесе еңбек</p>	<p><i>бойынша әрекет ете білу және назар аудару білу дағдыларын дамыту.</i> Жаттығу ойындары «Байқап өт». <i>Мақсаты: заттар арасынан, оларды құлатпай ирелеңдеп жүруге үйрету.</i></p>		
--	---	--	---	--	--

	<p>ағаш түбіне үю. <i>Мақсаты:</i> ағаштарға деген қамқорлық сезімге тәрбиелеу. Қимылды ойын «Кім ағашқа бұрын жетеді?». <i>Мақсаты:</i> ағаш аттарын есте сақтауларын бекіту. Жеке жұмыс: «Затты тап». <i>Мақсаты:</i> —Балабақша ауласын бағдарлай білулерін бекіту; Затты сипаттау бойынша табу.</p>	<p>етуге баулу. Қимылды ойын «Пингвиндер доп ойнап жүр». <i>Мақсаты:</i> екі аяқпен секіруді күрделілендіру, екі аяқ арасына допты қыстырып алға жылжу. Жаттығу ойындары Қозғалыстарын дамыту. <i>Мақсаты:</i> нысанаға доп лақтыра білу дағдыларында мыту</p>			
<p>Серуеннен оралу</p>	<p>Киіну: Серуенге шығу, балаларды біртіндеп киіндіру, киімдерінің дұрыс киілуін қадағалау, қатармен жүруге дағдыландыру.</p>				
<p>Түскі ас</p>	<p>Балалардың назарын тағамға аудару, тамақтарын реттілігімен тауысып ішуге, нанның қиқымын жерге тастамауға үйрету. Кезекшілердің жұмысы (асхана құралдарын, майлықтарды</p>				

	<p>үстелге қою, соңынан жинау) Таза және ұқыпты тамақтану. Тамақтану мәденетін қалыптастыру. Асты тауысып жеуге үйрету.</p> <p>(мәдени-гигиеналық дағдылар, өзіне-өзі қызмет ету, кезекшілердің еңбек әрекеті)</p>
Күндізгі ұйқы	<p>Киім түймелерін, сырмаларын өздігінше ағытуды қалыптастыру. Киімдерін ұқыпты орындыққа іліп (немесе арнайы сөреге) қоюды үйрету. Өз төсек орнын тауып жатуды үйрету.</p> <p>(өзіне-өзі қызмет ету дағдылары, ірі және ұсақ моториканы дамыту)</p> <p>Балалардың тыныш ұйықтауы үшін жайы баяу музыка тындау. (Музыка)</p>
Біртіндеп ұйқыданояту, сауықтыру шаралары	<p>Өз орындарында отырып керілу, тыныстау жаттығуларын жасату. Ригалық әдіс бойынша сауықтыру.</p> <p>(дене жаттығулар мен белсенділігі)</p> <p>Киімдерін реттілікпен өздігінен киіну. Түймелерін қадау, сырмаларын сыру, аяқ киімдерін дұрыс киюді үйрету. Қыз балалардың шаштарын тарауға үйрету. (өзіне-өзі қызмет ету дағдылары, ірі және ұсақ моториканы дамыту)</p> <p>Қолдарын жуу, құрғатып сүрту, сүлгіні өз орнына іліп қоюды үйрету. (мәдени-гигиеналық дағдылар).</p>
Бесін ас	<p>Ересектің бақылауымен бетін, қолдарын ластанған кезде және тамақтың алдында өз бетінше жуу, беті мен қолын жеке орамалмен құрғатып сүрту, ересектің көмегімен өзін ретке келтіруін қалыптастыру.</p> <p>(мәдени-гигиеналық дағдылар, өзіне-өзі қызмет ету)</p> <p>Өз орнын тауып отыру. Үстел басында қарапайым мінез-құлық дағдыларын қалыптастыру: нанды үгітпеу, тамақты ауызды жауып шайнау, ауызды тамаққа толтырып сөйлемей.</p> <p>Тамақтанып болғаннан кейін алғыс айтуды үйрету</p>

<p>Балалардың дербес әрекеті(баяу қимылды ойындар, үстел үсті ойындары, бейнелеу әрекеті, кітаптарқарау және тағы басқа әрекеттер)</p>	<p>Әнші, биші, күйшінің суреттерін қарау, олардың құралдарымен ойындар ойнап, олар туралы ертегі ойлап айту. Суреттер бояу, ермексаздан микрофон жасау, қағаз бетіне әр өнер иесіне тиесілі аспаптарын жапсыру. (көркем әдебиет, сурет салу, мүсіндеу, жапсыру)</p>	<p>Менің мамам дәрігер Ә. Мұсаханов Тіс ауырса, іш ауырса Мамам дәрі береді. Барлық ана, барлық бала, Оны жақсы көреді. Тақпағын таныту. Ауырып жатқан адамға жанашырлық танытуға тәрбиелеу (көркем әдебиет) Қарама-қарсы тәулік бөліктерін бағдарлау: күндіз-түнде, таңертең-кешке.</p>	<p>«Жеті лақ» ертегісін естеріне түсіріп кітаптан суреттерін көрсетіп оқып беру. Жаңа ертегілерді тыңдай білуге, олардың мазмұнындағы әрекеттердің дамуын бақылауға үйрету. (көркем әдебиет) Қызыл, сары, жасыл, көк, қара, ақ негізгі түстер мен олардың реңктерін жасап (қызғылт, көгілдір, сұр) қолдануды үйрету. Шыққан түске сәйкес келетін шарларды салу. (сурет салу) бұрын алынған дағдыларды: төсеу, бекіту, қою қолдана</p>	<p>Қағаз бетіне дайын көлікті желім жағып жапсырту (жапсыру) Өндер мен тақпақтар және билерді қайталану (көркем әдебиет, музыка) Құрастыру материалдарынан көлік құрастыруды жетілдіру. (құрастыру) Еркін іс әрекеттер</p>	<p>Балалардың апта бойы жасаған жұмыстары бойынша еркін әрекеттерді ұйымдастыру. Мүсіндеу барысында қауіпсіздікті сақтауға, ұқыпты болуға баулу. Фланелеграфта сүйікті мамандық иесінің құралдарын таңдап жапсыру. Ойыншықтарының суретін бояу. Бояудың келесі түсін қолдану үшін қылқаламды басқа түске салмас бұрын жақсылап суға шайып алып қолдануды, жуылған қылқаламды жұмсақ матамен немесе қағаз майлықпен сүртіп</p>
---	--	--	---	---	---

		(Математика негіздері)	отырып, жаңа ғимараттар салу. (құрастыру)		кептіруді үйрету (сурет салу, мүсіндеу, жапсыру) Еркін іс әрекеттер
Балалармен жеке жұмыс туыстық қатынасты білдіретін сөздерді айтуды үйрету. сапта жүруді үйрету қағаздан симметриялық пішіндерді қия отырып, түрлі үйлесімдікте сюжетті суреттерді салуды машықтандыру. сөздік қоры орташа дамыған. Сұраққа жауап беруге үйрету тірі және өлі табиғат заттары мен құбылыстарына қызығушылығын арттыру.
Серуенге дайындық	Балалардың дербес қимыл белсенділігі үшін жағдай жасау, ойын құрал-жабдықтады дұрыс пайдалану туралы әңгімелесу. Табиғи материалдар туралы не білетіндерін сұрау. Балаларды ретімен киіндіру (ауа-райы жағдайына байланысты), дұрыс киінуді бақылау. Киім шкафтарын таза ұстау және жинауды қалыптастыру (сөйлеуді дамыту, өзіне-өзі қызмет ету дағдылары, ірі және ұсақ моториканы дамыту)				
Серуен	Қ/О «Поезд» Кешкі табиғаттың ерекшеліктерін атауды үйрету.	Балабақшада, үйде, көшеде тәртіп сақтауға баулу. Балаларды әдепті қарым-қатынасқа үйретуді	Бүгінгі ауа райына байланысты көңіл күйлері жайлы әңгімелесу Қ/О «Допты дәлдеп лақтыр»	Қ/о «Торғайлар мен автомобиль» Бүгінгі күннің ерекше сәттері жайында әңгімелесу	Білетін тақпақтарын, әндерін қайталап айтуын пысықтау (көркем әдебиет, музыка) Қ/О Құстардың

		жалғастыру (амандасуға, қоштасуға, көмек көрсеткені үшін алғыс айтуға үйрету). Балабақшаның үй-жайлары мен ауласында тәртіп пен тазалық сақтауға үйрету. (қоршаған ортамен таныстыру) Еркін ойындар			ұшып келуі» Еркін ойындар.
Серуеннен оралу	Топқа оралу кезінде жылдам қатарға тұруды дағдыландыру. Асықпай бір-бірін итермей жүруді үйрету. Топта киетін аяқ киімдерін өз бетінше ауыстырып, киюін қалыптастыру. Жұмбақтар шешу, өлеңдер, әндер жаңылтпаштар, санамақтар және т.б. жаттау (көркем әрекет, дербес ойын әрекеті).				
Кешкі ас	Тамақ ішу мәдениетін, үстелде отыру, тамақтану, асхана құралдарын дұрыс ұстау мәдениетін қалыптастыру және сақтау. Балалардың назарын тағамға аудару, тамақтарын реттілігімен тауысып ішуге, нанның қиқымын жерге тастамауға үйрету. (мәдени-гигиеналық дағдылар, өзіне-өзі қызмет ету, кезекшілердің еңбек әрекеті)				
Балалардың дербес әрекеті	Заттардың	Баллар	Геометриялық	Қоршаған ортадағы	Қалауы бойынша

	<p>сапасы мен қасиеттерін білдіретін, заттарды жалпы және ерекше белгілері бойынша жалпылаушы сөздермен байыту үшін дүкен ойынын ұйымдастыру (Сөйлеуді дамыту және көркем әдебиет)</p> <p>Домалақ қар түйршіктерін салу (Сурет салу)</p>	<p>таңдаған шығарманың кейіпкерлеріне жанашырлық танытуға тәрбиелеу. Суреттерін көрсету сипаттау.. (Сөйлеуді дамыту)</p> <p>Сазбалшық, ермексаз кесектерінен бөліп алу, домалату, ширату, созу, жаю тәсілдерін пайдалана отырып, көгөністер мен жемістерді, мүсіндету (Мүсіндеу)</p> <p>.Көгөністер</p>	<p>фигура шаршымен таныстыру, ұстау және көру тәсілдері арқылы аталған фигураны зерттеуге мүмкіндік беру және бөлме ішінен шаршыға ұқсас заттарды табу (Математика негіздері)</p> <p>Құрылыс құралдарынан суреттегі үлгісіне қарап зерттеуге және кірпіштерді, тақтайшаларды тігінен қатарға орналастырып шарбақтар жасауды үйреету (Құрастыру)</p>	<p>күнделікті жиі қолданылатын тұрмыстық заттардың, немесе жемістердің, атауларын айту және түсіну дағдыларын қалыптастыру. «Ғажайып сандықты» қолдану арқылы (Сөйлеуді дамыту және көркем әдебиет)</p> <p>Негізгі құрылыс бөлшектерін: цилиндрлер, үшбұрыштар, призмаларды қолдану арқылы өз бетінше құрастыруға мүмкіндік беру (Құрастыру)</p>	<p>мультфильм көру ондағы кейіпкерлердің іс әрекетін сипаттауды үйрету (Сөйлеуді дамыту, көркем әдебиет)</p> <p>Мүсіндеуге қызығушылығын дамыту. Сазбалшық, ермексаз кесектерінен азық түліктерді жасату (Мүсіндеу)</p>
--	--	---	---	--	---

		мен жемістерді көлемдеріне қарай екі түрлі табаққа жапсыруды үйрету (Жапсыру)			
Балалардың үйге қайтуы	«Баланы суықтап қалудан сақтандыру» кеңес беру.	Мозайка мен қыс көрінісін құрастыру.	«Балаңызды бақшаға мезгілге орай қалай киіндіру керек» әңгіме.	Балалар мен логикалық ойындар ойнау.	«Бала демалысын ұйымдастыру» Еркін ойындар

Тәрбиелеу - білім беру процесінің циклограммасы
Қаңтар айы 2024 жыл 4 апта

Күн тәртібі	Дүйсенбі 22.01.2024	Сейсенбі 23.01.2024	Сәрсенб 24.01.2024	Бейсенбі 25.01.2024	Жұма 26.01.2024
Балаларды қабылдау	Балаларды көтеріңкі көңіл күймен қарсы алу	Достарым әнімен қарсы алу	Қызыл жүрекшемен көңілді тілек айтып қарсы алу	Үш түрлі смайликпен қарсы алу	Қонжықтың таңғы тілегімен қарсы алу
Ата-аналармен әңгімелесу, кеңес беру	Балалардың көңіл-күйі, денсаулығы жайлы әңгімелесу.	Үйдегі өзіне-өзі қызмет ету дағдыларының қалай қалыптасып жатқанын сұрау	Баланың үйдегі ойыншықтарға деген қызығушылығы жайлы сұрау	Балабақшадан кейінгі баланың өзін-өзі қалай ұстайтыны жайлы әңгімелесу	Демалыс күндердегі баланың күн тәртібі жайлы әңгімелесу
Балалардың дербес әрекеті(баяу қимылды ойындар, үстел үсті ойындары, бейнелеу әрекеті, кітаптарқарау және тағы басқа әрекеттер)	Табиғат бұрышындағы гүлдерге су құюға көмектесіп бақылау. Әлеуметтік дағдылар	Дидактикалық ойын: «Аққала». Шығармашылық дағдылар	Қимылды ойын: «Ұлпа қар». Дене шынықтыру	Дидактикалық ойын: «Бұл не?». Сөйлеуді дамыту	Музыка тыңдау шаттану. Табиғат бұрышындағы гүлдерге су құюға көмектесу. Шығармашылық дағдылар
Таңертенгі жаттығу	Қаңтар айына арналған таңертенгі жаттығулар кешені (Жалпы дамытушы жаттығулар, қимыл белсенділігі, ойын әрекеті).				
Таңғы ас	Тамақ ішу мәдениетін, үстелде отыру, тамақтану, асхана құралдарын дұрыс ұстау мәдениетін қалыптастыру және сақтау. Балалардың назарын тағамға аудару, тамақтарын реттілігімен тауысып ішуге, нанның қиқымын жерге тастамауға үйрету. (мәдени-гигиеналық дағдылар, өзіне-өзі қызмет ету, кезекшілердің еңбек әрекеті)				

<p>Ұйымдастырылған іс-әрекетке дайындық</p>	<p>Бірнеше көлденең және тік сызықтардан тұратын заттарды бейнелеуді. бояудың келесі түсін қолдану үшін қылқаламды басқа түске салмас бұрын жақсылап суға шайып алып қолдануды, жуылған қылқаламды жұмсақ матамен немесе қағаз майлықпен сүртіп кептіруді үйрету.</p>	<p>Қызыл, сары, жасыл, көк, қара, ақ негізгі түстер мен олардың реңктерін жасап (қызғылт, көгілдір, сұр) қолдануды үйрету.</p>	<p>Бірнеше бөліктерді қосу, қысу, біріктіру арқылы өсімдіктерді және жануарларды мүсіндеу дағдыларын қалыптастыру. Мүсіндеу барысында қауіпсіздікті сақтауға, ұқыпты болуға баулу.</p>	<p>Желімдеудің техникасын үйрету: желімді қылқаламға, мұқият жағып алуды, жаймадағы дайын үлгіге жағуды, желімнің қалдықтарын сүртуге майлықты қолдануды жетілдіру.</p>	<p>Заттардың пішіні мен олардың түсі туралы білімді бекіту. Жапсыруда табиғи материалдарды және қағазды түрлендіру әдістерін (жырту, умаждау, бүктеу, қатпарлау) қолдануды үйрету.</p>
<p>Білім беру ұйымының кестесі бойынша ұйымдастырылған іс-әрекет</p>	<p>Дене шынықтыру Жалпы дамытушы жаттығулар.</p>	<p>Музыка Музыкалық-ырғақты қимылдар:</p>	<p>. Дене шынықтыру Жалпы дамытушы жаттығулар. Негізгі қимылдар:</p>	<p>Қазақ тілі Жуан және жіңішке түбір сөздерді ажырату, оларды көпше түрде</p>	<p>Дене шынықтыру Жалпы дамытушы жаттығулар. Негізгі қимылдар: жүру;</p>

	<p>Негізгі қимылдар: Тоқтап, заттарды айналып жүру; тұрған бір орнында қос аяқпен секіру. шеңберге тұру (көзбен бағдарлау бойынша). Қимылды ойын: Т ы р н а л а р - т ы р н а л а р</p>	<p>Заттармен және заттарсыз музыкалық шығарманың қарқыны мен сипатына сәйкес бір-бірден, жұппен ырғақты қимылдар орындау</p>	<p>Тепе-теңдікті сақтай отырып, арқан бойымен жүру; көлбеу модуль бойымен, туннель арқылы еңбектеу; бірінің артынан бірі сапқа тұру, бір-бірінің жанына сапқа тұру. Қимылды ойын: Ақ доп, қызыл доп Спорттық жаттығулар: Шанамен сырғанау. биік емес төбеден сырғанау.</p>	<p>қолдануға үйрету. Бұйрық райлы етістіктерді жекелей қолдануға баулу (бар, кел, айт).</p>	<p>белгі бойынша көрсетілген жерге жүгіру; 2-3 метр қашықтыққа алға қарай жылжып секіру; бір-бірінің жанына сапқа тұру, шеңберге тұру (көзбен бағдарлау бойынша). Қимылды ойын: Поезд</p>
	<p>Балалар бүгін сендер балабақшаға немен келдіңдер. Мына суретте не бейнелеген. Балалар бір бөлігі ғана көрініп тұрған суреттен не зат</p>	<p>Ұшқыш Кең аспанды шарлаған, Ұшқыш деген мен болам. Қыран құстай самғаған, Ерен жүйрік мен болам. Ұшқыш деген</p>	<p>Қонаққа есікті тақылдатып тасша бала келеді. Балалармен сәлемдесіп, зерігіп кеткен соң достар тауып ойнауға келгенін айтады. Балалар ойнауға келіседі. Өздерінің</p>	<p>Камаздың гүрілдеген дауысы естіледі. Балалар бұл ненің дауысы екенін тапқанда экраннан суреті шығады. Жүк көліктерінің суреттерін қарау, оларды салыстыру, сипаттау, топтағы</p>	<p>Балаларға автобус макетін көрсетіп оған мініп саяхатқа шығамыз деп автобустағы орындықтарға отырғызу. Балалардан</p>

	<p>екенін табу керек. Машина, автобус туралы не білетіндерін сұрау. Өткен аптада жүргізушімен танысқанын, қандай ойындар ойнағандарын естеріне түсіру. Орындықтарды қатарластырып қойып автобустағыдай әрекеттер жасап ойнау. (сөйлеуді дамыту және көркем әдебиет)</p>	<p>кім? ол қандай көлікті бағындырады. Ұшақтың қандай түрлері болады? Олардың түстері қандай? Қалай ұшады, көрсетіп, ойнау. Сендер ұшақта ұшып көрдіңдер ме? Қима суреттерді құрастыру. (сөйлеуді дамыту, құрастыру)</p>	<p>жақсы көретін ойынын ойнату. Бір кезде тасша бала қалтасынан қағаз тауып алады. Балалар мен сендерге бір зат жасап көрсетейін деп кеме жасап береді. Балалар не зат екені табады. Бірге барлығы бірнеше кеме жасайды. Содан соң оны суға жүздіртіп көрейік деп арнайы ыдысқа құйылған суға жүздіртеді. Содан соң тасша бала үйіне қайтуы керектігін айтып достарымен қоштасып үйіне қайтады. Балалар серуенге жиналады (сөйлеуді дамыту, құрастыру)</p>	<p>жүк көліктермен әртүрлі заттарды тасу. (көркем әдебиет, математика негіздері)</p> <p>Құрастыру дағдыларын дамыту, негізгі құрылыс бөлшектерін: текшелер, кірпіштер, цилиндрлер ажырата білуге, атауға және қолдануға үйрету Құрастыру материалдарынан жүк көлігін құрастыру (құрастыру)</p>	<p>артында, алдында, сол жақта, оң жақта кім отыр деп сұрау. Содан соң көлік жүрді деп балаларға алға қараңдар дейді. Алдында ауыл көрінеді біз сол жерге барамыз дейді. Содан соң ауылға келген соң автобустан түсіп жан жағымызға қараймыз біздің оң жағымызда үйлер орналасқа, сол жағымызда үй жануарлары күшік пен мысық тұр екен дейді. Балаларға көздерін жұмдырып күшікпен мысық жасырынады деп, оларды жасырып қояды. Балалар дөңгелене отырады.</p>
--	--	---	---	--	---

					«Пішіндерді ата» дидактикалық ойынын ұйымдастыру. Қоржыннан пішіндерді шығарып бұл қандай зат оның пішіні неге ұқсайды деп сұрау : орамал – үшбұрыш, шаршы, күн дөңгелек, терезе шаршы, кілемше – тік төртбұрыш. Содан соң қайта автобусқа мініп топқа оралады. (көркем әдебиет, математика негіздері)
Екінші таңғы ас	Тамақ ішу мәдениетін, үстелде отыру, тамақтану, асхана құралдарын дұрыс ұстау мәдениетін қалыптастыру және сақтау. Балалардың назарын тағамға аудару, тамақтарын реттілігімен тауысып ішуге, нанның қиқымын жерге тастамауға үйрету. (мәдени-гигиеналық дағдылар, өзіне-өзі қызмет ету, кезекшілердің еңбек әрекеті)				
Серуенге дайындық	Киіну: Серуенге шығу, балаларды біртіндеп киіндіру, киімдерінің дұрыс киілуін қадағалау, қатармен жүруге дағдыландыру.				

<p>Серуен</p>	<p>Бақылау: Уақыттың өзгеруін бақылау. Жыл мезгіліне байланысты қыста күннің қысқарып, түннің ұзаратындығын бақылауға үйрету. Еңбек: Жүретін жолды қардан тазалау. Жеке жұмыс: Бір бағытта белгіленген нысанаға қарлақтыру. Қимылды ойын: «Қасқыр мен қоян» Мақсаты: Шапшаңдыққа, сезімталдыққа тәрбиелеу. Өзіндік іс – әрекет: өз</p>	<p>Бақылау: Боранды күнге бақылау жасау. Жердің жерден көп қарды қалай көтеріп, боран соғатындығын бақылату. Еңбек: Жаңа түскен қардан жолды аршыту. Еңбексүйгіштікке тәрбиелеу. Жеке жұмыс: Жыланша ирелендеп жүру. Бір боймен жүруді үйрету. Қимылды ойын: «Түлкі мен тырналар» Мақсаты: Бірігіп ойнауға үйретуді жетілдіру.</p>	<p>Бақылау: Жарқыраған күннің астында балалардың көңілін көтеру, қыстың қарлы аязына бақылау жүргізу. Мамықтай ұлпа Қанттай ақ. Еңбек: Құстардың жемсауыттарын тазалау. Жеке жұмыс: Екі – екіден шанамен сырғанау. Бірлікке, ынтымаққа тәрбиелеу. Қимылды ойын: «Соқыртеке» Мақсаты: Шапшаңдыққа, сезгіштікке тәрбиелеу. Өзіндік іс – әрекет: балықтарға жем беру.</p>	<p>Бақылау: Ауа райындағы өзгерістерді бақылау, қарды бақылау. Еңбек: Ауласыпырушының еңбегін бақылау, оларға көмектесу. Жеке жұмыс: Жұрттың бәрі оны сүйеді, Бірақ оған қарағысы келмейді. Қимылды ойын: «Алдар көсе» Мақсаты: Ойын арқылы ұлттық сана – сезімін қалыптастыру. Өзіндік іс – әрекет: Ауласыпырушыға қолдарынан келгенше көмектесу.</p>	<p>Бақылау: Ауа райындағы өзгерістерді бақылау, қарды бақылау. Еңбек: Ауласыпырушының еңбегін бақылау, оларға көмектесу. Жеке жұмыс: Жұрттың бәрі оны сүйеді, Бірақ оған қарағысы келмейді. Қимылды ойын: «Алдар көсе» Мақсаты: Ойын арқылы ұлттық сана – сезімін қалыптастыру. Өзіндік іс – әрекет: Ауласыпырушыға қолдарынан келгенше көмектесу</p>
----------------------	--	--	--	--	---

	беттерімен тақпақтар айту.	Өзіндік іс – әрекет: «Нан қиқымын шашпайық!» Нан қиқымын жинау.			
Серуеннен оралу	Киіну: Серуенге шығу, балаларды біртіндеп киіндіру, киімдерінің дұрыс киілуін қадағалау, қатармен жүруге дағдыландыру.				
Түскі ас	Балалардың назарын тағамға аудару, тамақтарын реттілігімен тауысып ішуге, нанның қиқымын жерге тастамауға үйрету. Кезекшілердің жұмысы (асхана құралдарын, майлықтарды үстелге қою, соңынан жинау)Таза және ұқыпты тамақтану. Тамақтану мәденетін қалыптастыру. Асты тауысып жеуге үйрету. (мәдени-гигиеналық дағдылар, өзіне-өзі қызмет ету, кезекшілердің еңбек әрекеті)				
Күндізгі ұйқы	Киім түймелерін, сырмаларын өздігінше ағытуды қалыптастыру. Киімдерін ұқыпты орындыққа іліп (немесе арнайы сөреге) қоюды үйрету. Өз төсек орнын тауып жатуды үйрету. (өзіне-өзі қызмет ету дағдылары, ірі және ұсақ моториканы дамыту) Балалардың тыныш ұйықтауы үшін жайы баяу музыка тыңдау. (Музыка)				
Біртіндеп ұйқыданояту, сауықтыру шаралары	Өз орындарында отырып керілу, тыныстау жаттығуларын жасату. Ригалық әдіс бойынша сауықтыру. (дене жаттығулар мен белсенділігі) Киімдерін реттілікпен өздігінен киіну. Түймелерін қадау, сырмаларын сыру, аяқ киімдерін дұрыс киюді үйрету. Қыз балалардың шаштарын тарауға үйрету. (өзіне-өзі қызмет ету дағдылары, ірі және ұсақ моториканы дамыту) Қолдарын жуу, құрғатып сүрту, сүлгіні өз орнына іліп қоюды үйрету. (мәдени-гигиеналық дағдылар).				
Бесін ас	Ересектің бақылауымен бетін, қолдарын ластанған кезде және тамақтың алдында өз бетінше				

	<p>жуу, беті мен қолын жеке орамалмен құрғатып сүрту, ересектің көмегімен өзін ретке келтіруін қалыптастыру.</p> <p>(мәдени-гигиеналық дағдылар, өзіне-өзі қызмет ету)</p> <p>Өз орнын тауып отыру. Үстел басында қарапайым мінез-құлық дағдыларын қалыптастыру: нанды үгітпеу, тамақты ауызды жауып шайнау, ауызды тамаққа толтырып сөйлемеу. Тамақтанып болғаннан кейін алғыс айтуды үйрету</p>				
<p>Балалардың дербес әрекеті(баяу қимылды ойындар, үстел үсті ойындары, бейнелеу әрекеті, кітаптар қарау және тағы басқа әрекеттер)</p>	<p>Машина автобус бейнелеген суреттерді бояу (сурет салу)</p> <p>Балалардың таңдауы бойынша машина дөңгелегін ермексаздан жасату. Фланелег рафқа автобусқа жолаушыларды жапсырып, дұрыс орналастыру. (мүсіндеу, жапсыру)</p> <p>Құрастыру ойыншықтарыме</p>	<p>Өзіне қатысты кеңістік бағыттарын анықтауды: үстінде-астында меңгерту.</p> <p>Ұшақты әр түрлі заттың қасына қойып қай жерде екенін атау, (Математика негіздері)</p> <p>Кітаптар қарау, балалардың сұранысы бойынша</p>	<p>Кемелерге түрлі желкендер жапсыру немесе желкеннің суретін салып бояу. (Жапсыру)</p> <p>Топтағы кеме ойыншықтарын салыстыру (үлкен, кіші) (Математика негіздері)</p>	<p>Балалардың сұранысы бойынша кітаптардан ертегі оқып беру. Баяғы заманда жүк көліктері болмаған кезде адамдар ат арбамен жүк тасығанын айту. Қазіргі замандағы арбалардың түрлерімен таныстыру. (көркем әдебиет)</p> <p>Балалардың таңдауы бойынша шығармашылық жұмыстарды жасату. Жүк көлік немесе арбаның дөңгелегін</p>	<p>Кітаптардан ертегілерді қарау. Суреттер арқылы ертегі айтып беру дағдысын қалыптастыру. (сөйлеуді дамыту)</p> <p>Балалардың таңдауы бойынша көліктердің суретін бояу, дайын көлік пішіндерін жапсыру жұмыстарын орындату (сурет салу, мүсіндеу, жапсыру)</p> <p>Көліктерді құрастыру. Құрастыру</p>

	н еркін ойын, машина, автобус құрастырту. (құрастыру)	ертегілер оқып беру. Орталықтарға бөлініп ұшақтың бейнесін қанаттарын салып толықтырып бояу, ермексаздан ұшақ жасау(тәрбиешінің көмегімен) қаағаздан ұшақ құрастырып оны ұшыру.		салу, бояу. Фланелеграфта жүк көлігін құрастырып жапсыру. Ермексаздан жүк көлігімен арбаға арналған дөңгелектер жасау. (сурет салу, мүсіндеу жапсыру)	дағдыларын дамыту, негізгі құрылыс бөлшектерін: үшбұрыштар, призмаларды ажырата білуге, атауға және қолдануға үйрету. (құрастыру)
Балалармен жеке жұмыс ұзындығы, ені, биіктігі, жуандығы бойынша бірдей екі әртүрлі және бірдей заттарды құрылыс материалдарының бөліктерін біледі және атайды, оларды түрлі тәсілдермен туған өлкенің кейбір өсімдіктері туралы үйрету теңдік және теңсіздік туралы ұғымдарға ие; -биіктігі, ұзындығы, ені бойынша құрылыстарды өзгертіп көрсету табиғаттағы маусымдық өзгерістерде қарапайым байланыстар орната алуға қалыптастыру

	салыстыруды үйрету	орналастыруға үйрету			
Серуенге дайындық	Балалардың дербес қимыл белсенділігі үшін жағдай жасау, ойын құрал-жабдықтады дұрыс пайдалану туралы әңгімелесу. Табиғи материалдар туралы не білетіндерін сұрау. Балаларды ретімен киіндіру (ауа-райы жағдайына байланысты), дұрыс киінуді бақылау. Киім шкафтарын таза ұстау және жинауды қалыптастыру (сөйлеуді дамыту, өзіне-өзі қызмет ету дағдылары, ірі және ұсақ моториканы дамыту)				
Серуен	Көлік іздерін салыстыру, үлкен, кіші, ұзын қысқа сөздерін пайдалану. (математика негіздері) Қ/О «Қуыр-қуыр қуырмаш» Еркін ойындар Жеке әңгімелесулер	Қ/о «Сақина жасыру». Далаға қағаздан жасалған ұшақтарын алып шығып ұшырып көру. Балалардың дербес әрекеттері	Кітаптан ертегі оқып беру (көркем әдебиет) Қ/О «Ақ доп, қызыл доп». Балалардың дербес әрекеттері Еркін ойындар	Қ/о «Қуыр-қуыр қуырмаш» Бүгінгі күннің ерекше сәттері жайында әңгімелесу Балалардың дербес әрекеттері	Қ/О «Сақина жасыру» Балалардың дербес әрекеттері Еркін ойындар
Серуеннен оралу	Топқа оралу кезінде жылдам қатарға тұруды дағдыландыру. Асықпай бір-бірін итермей жүруді үйрету. Топта киетін аяқ киімдерін өз бетінше ауыстырып, киюін қалыптастыру. Жұмбақтар шешу, өлеңдер, әндер жаңылтпаштар, санамақтар және т.б. жаттау (көркем әрекет, дербес ойын әрекеті).				

Кешкі ас	Тамақ ішу мәдениетін, үстелде отыру, тамақтану, асхана құралдарын дұрыс ұстау мәдениетін қалыптастыру және сақтау. Балалардың назарын тағамға аудару, тамақтарын реттілігімен тауысып ішуге, нанның қиқымын жерге тастамауға үйрету. (мәдени-гигиеналық дағдылар, өзіне-өзі қызмет ету, кезекшілердің еңбек әрекеті)				
Балалардың дербес әрекеті	Ойын. «Қонақ күтеміз» Тәрбиеші: балаларды екі топқа бөліп, Бірінші топ - «Қонақтар». Екінші топ - «Үй иелері. Қонақты қалай күту керек екенін көрсетеміз. - қонақпен амандасамыз. - үйге кіргізу. - төрге шығару - дастархан жайып, қонақ күту, Қоршаған ортамен танысу	Тәрбиеші: Балалар біз бүгін қонақ әдебі туралы әңгімелейміз. Қазақ халқы - қонақжай халық. Қонақ келген кезде ең әуелі амандасамыз. Үйге кіргізіп төрімізді ұсынамыз. Дастархан жаямыз. - Қазақ халқы қашаннан қонақжай халықпыз, дастарханнан дәм кетпеген «Қонақ келсе - құт» әкеледі	Балаларды адамгершілікке, өзара көмек беруге, ренжіген балаға жанашырлық танытуға және ренжіткен баланың әрекеттерінің әділдігіне көз жеткізіп себебін анықтауға, әділ болған жағдайда әрекет еткен баланың әрекеттерін қолдауға, бірге, келісіп ойнауға, құрдастарының өтініші бойынша ойыншықтарымен бөлісуге, айналасында болып жатқан жағдайларды ой	Қонақжайлық туралы видео көрсету, сұрақтар қою. Қоршаған ортамен танысу, сөйлеуді дамыту Логикалық есептер. Дүкеннен анам 2 допты алып келді, оның біреуін ініме бердім. менде неше доп қалды? (1) - Қоянда неше құлақ бар? (қоянның суретін көрсету) Мынау ненің суреті? - Қолда қанша саусақ бар? Математика негіздері Қонақтарған арналған дастахан Дастарханның суретін салу	Дидактикалық ойын: «Не жасырылғанын тап» Шарты: Тақтада ыдыстардың түрлі суреттері ілулі тұрады. Тәрбиеші белгісінен кейін балалар көздерін жұмады, тез бір сурет жоқ екенін айтады. Тәрбиеші: Келген қонақтарға көрсетілетін құрметіміз мамаларымыздың толтырып жайған дастарханы екен. - Балалар мамаларың үйлеріңе қонақтар келгенде дәмді тамақтар пісіреді

		<p>деп ән тәтті тамақтарын қонақтарына қойған. Үйіне келген қонағын қадірлей білген, сый - құрмет қошемет көрсетіп кішілік танытқан.Қоршаған ортамен танысу</p> <p>Ермексаздан ұлттық ыдыс тостаған жасау.Мүсіндеу</p> <p>Пазл құрату.Құрастыру әрекеті</p>	<p>елегінен өткізіп, өзінің әділ пікірін білдіруге баулу. Қарапайымдылыққа, мейірімділікке және әділдікке, ересектерге құрмет көрсетуге, кішілерге көмектесуге тәрбиелеу</p> <p>Қоршаған ортамен танысу</p>	<p>пішіндерден.Сурет салу</p> <p>Ермексаздан қонақтарға арналған үстел жасау,Мүсіндеу</p>	<p>ме?</p> <p>- Қандай тамақтар пісіреді?Қоршаған ортамен танысу,сөйлеуді дамыту</p>
Балалардың үйге қайтуы	Ата-аналарға кеңес: Күн тәртібін сақтау	Ата-аналарға кеңес: "тұмау жұқпасының"	Кеңес: Жаңылтпаштар жаттату	Кеңес: Бала өміріндегі ертегінің маңызы.	Ата –аналарға: Балалардың тазалығы жөнінде кеңес беру

		адын алу шаралары			
--	--	----------------------	--	--	--

Тәрбиелеу - білім беру процесінің циклограммасы
Қаңтар айы 2024 жыл 5 апта

Күн тәртібі	Дүйсенбі 29.01.2024	Сейсенбі 30.01.2024	Сәрсенб 31.01.2024	Бейсенбі 01.02.2024	Жұма 02.02.2024
Балаларды қабылдау	Балаларды көтеріңкі көңіл күймен қарсы алу	Достық әнімен қарсы алу	Көңілді күн әнімен қарсы алу	Смайликпен қарсы алу	Сәлем сәлем әнімен қарсы алу
Ата-аналармен әңгімелесу, кеңес беру	Балалардың тазалығы жөнінде кеңес беру	Ата-аналарға балаларын ертеңгілік жаттығуға үлгертіп алып келулерін ескерту.	Балалардың жетістік пен дәрежесі үшін емес, сол қалпында сөзсіз қабылдап жақсы көретініңізді сездіріңіз.	Ата-аналарға балаларды тамақтарын тауысып жеуге үйретулерін ескерту.	«Дұрыс тамақтануға баулу»

<p>Балалардың дербес әрекеті(баяу қимылды ойындар, үстел үсті ойындары, бейнелеу әрекеті, кітаптарқарау және тағы басқа әрекеттер)</p>	<p>Үстел үсті театр «Түлкі мен қоян» коммуникативтік дағдылар</p>	<p>Сюжетті рөлдік ойындар. «Дүкен» Әлеуметтік дағдылар</p>	<p>Суретті кітапшаларды бояу, пазлдар, мазайка және т.б Шығармашылық дағдылар</p>	<p>Артикуляциялық жаттығулар: «Сағат» – тілді жіңішкертіп ұстап оңға, солға жайлап қозғау керек. Қазақ тілі</p>	<p>Дидактикалық ойын: «Қайсысы артық», сыңарын тап. Танымдық дағдылар</p>
<p>Таңертеңгі жаттығу</p>	<p>Қаңтар айына арналған таңертеңгі жаттығулар кешені (Жалпы дамытушы жаттығулар, қимыл белсенділігі, ойын әрекеті).</p>				
<p>Таңғы ас</p>	<p>Тамақ ішу мәдениетін, үстелде отыру, тамақтану, асхана құралдарын дұрыс ұстау мәдениетін қалыптастыру және сақтау. Балалардың назарын тағамға аудару, тамақтарын ретгілігімен тауысып ішуге, нанның қиқымын жерге тастамауға үйрету. (мәдени-гигиеналық дағдылар, өзіне-өзі қызмет ету, кезекшілердің еңбек әрекеті)</p>				
<p>Ұйымдастырылған іс-әрекетке дайындық</p>	<p>"Алтын астық" қимылды жаттығуы. Мақсаты. Балаларға бидай алқабының суретін көрсету арқылы бидай туралы алғашқы ұғымдарды қалыптастыра бастау; жаттығуларды орындағанда</p>	<p>Бауырсақ ойыншығымен ойнату. Мақсаты. Балаларды ойыншыққа қарап, көркем сөзді айтуға ынталандыру, педагогтің қимылдары соңынан еліктеуді үйрету.</p>	<p>Қуыршақ ойыншығымен ойнату. Мақсаты. Балаларға қуыршақ ойыншығын әлдилеткізу арқылы балаға алғашқы әлеуметтік қатынастар үлгісін көрсету, эмоционалды жауап жасауға ынталандыру.</p>	<p>Тышқан ойыншығымен ойнату. Мақсаты. Балаларға көркем сөзді тындап, тышқанның қылықтарын байқауға үйрету, педагогтің қимылдары соңынан еліктеуді үйрету, мазмұнындағы оқиғаларға эмоционалды жауап беруге баулу.</p>	<p>"Торт шеңберін безендірейік" үстел үсті ойыны. Мақсаты. Балаларға дөңгелек пішінді түрлі геометриялық пішіндермен безендіруге ынталандыру; жасалған затты "торт" бейнесі ретінде қабылдауға үйрету; қолдың ұсақ моторикасын,</p>

	жағымды эмоцияларға бөлену қабілеттерін дамыту. "Алтын астық" тақпағын мәнерлеп оқу. Ел егінді жинайды, Қырманға дән сыймайды. Біздің дала - бай дала, Алтын астық айнала. Қ. Мүсірепов	"Бауырсақ". - Бауыр-бауыр- бауырсақ, Сенің бетің домалақ, Сенің дәмің тәп-тәтті. Абайлашы, сақ болшы! Д. Ахметова	Әлди, әлди! Әлди, әлди, бөпешім, Ән сап берем, келе ғой. Жыламашы, көкешім, Жұбатқанға көне ғой. Ұйқың келсе, бөлейін, Тербетейін есікке, Қаз-қаз басшы, көрейін, Барып келші есікке С. Әлімқұлов	Ойыншық болмаса, суретін көрсету мүмкін. Тықыр-тықыр тықырлап, Кеміріп, бидай ұрлап, Тышқан жүр, еден тесіп. Көрейік оны, барлап. Д. Ахметова	ой-қиялын дамыту. Педагог қағаздан дайындалған түрлі түстерге боялған дөңгелек фондарды дайындап қояды, табақшаларға қағаздан қиылған немесе пластиктен мөлшердері бірыңғай геометриялық пішіндерді (үшбұрыш, дөңгелек, шаршы) салып қояды. Торт десе - ол тәтті нан, Түрлі гүлге боялған: Дөңгелек, үшбұрыш, шаршы - Торттың үстіне қарайықшы.
Білім беру ұйымының кестесі бойынша ұйымдастырылған іс-әрекет	Дене шынықтыру Жалпы дамытушы	Дене шынықтыру Жалпы дамытушы	Қазақ тілі Балалардың ересектермен және құрдастарымен	Музыка Музыка тыңдау: Музыканың сипатын түсінуге, музыкалық	Дене шынықтыру Жалпы дамытушы жаттығулар. Негізгі қимылдар:

	<p>жаттығулар. Негізгі қимылдар: Тоқтап, жартылай отырып жүру; Тепе-теңдікті сақтай отырып, арқан бойымен жүру; Допты жоғары лақтыру, төмен – еденге (жерге) соғу, қағып алу. Қимылды ойын: Ақ доп, қызыл доп Спорттық жаттығулар: Шанамен сырғанау. Биік емес төбеден сырғанау.</p>	<p>жаттығулар. Негізгі қимылдар: Тоқтап, жартылай отырып жүру; Тепе-теңдікті сақтай отырып, арқан бойымен жүру; көлбеу модуль бойымен, туннель арқылы еңбектеу; Қимылды ойын: Сақина жасыру</p>	<p>қарым-қатынас жасауына жағдай жасау: өтінішін, ырзашылығын білдіруде сыпайы сөйлеу әдебін сақтауға беймдеу</p>	<p>шығарманың неше бөлімнен тұратынын білуге және ажыратуға үйренеді.</p>	<p>Тоқтап, жартылай отырып жүру; Тепе-теңдікті сақтай отырып, арқан бойымен жүру; Допты жоғары лақтыру, төмен – еденге (жерге) соғу, қағып алу. Қимылды ойын: Ақ доп, қызыл доп Спорттық жаттығулар: Шанамен сырғанау. Биік емес төбеден сырғанау.</p>
	<p>Балаларды топтағы ұлттық бұрышқа алып бару. Онда қандай заттарды</p>	<p>Киіз үйдің жабдықтарды көрсету. Балаларды әңгіме айтуға</p>	<p>Бүгін аптаның қай күні, жылдың қай мезгілі туралы сұрау. Карточкалар арқылы тәулік</p>	<p>«Бата беру» тақырыбында әңгімелесу. Бата жаттату. (сөйлеуді дамыту)</p>	<p>«Қарлығаштың ұясы» ертегісін оқып беру. Қарлығаш туралы ақпарат беру,</p>

	<p>таниды атату. Демалыс күндері қандай мереке тойладық сұрау. Жаттаған тақпақтарын, әндерін естеріне түсіріп айтқызу. (сөйлеуді дамыту, көркем әдебиет)</p> <p>Балалардың қалауы бойынша орталықтарға бөлу, ұлттық бұрыштағы заттарға қарап бейнелеу немесе мүсінін жасау, қаласа дайын өрнектерді қоржындарға жапсыру. (сурет салу, жапсыру, мүсіндеу)</p>	<p>үйрету: затты, суретті өз бетінше қарап, сипаттауға баулу (сөйлеуді дамыту)</p> <p>Киіз үйдегі заттарды салыстыру. Екі затты үстіне және қасына қою тәсілдерін қолданып салыстыру (математика негіздері)</p>	<p>бөліктерінің (таңертең, күндіз, кеш, түн) сипаттамалық ерекшеліктері мен реттіліктері, «бүгін», «кеше», «ертең» туралы ұғымдарын кеңейту. Дидактикалық ойын «Бұл қай кезде болады?» күн тәртібіндегі іс әрекеттерді тәулік бөлігінің қай кезінде болатынын айтқызу. (математика негіздері)</p> <p>Қара жорға әнін айтқызу, би қимылдарын жасату. (музыка)</p>	<p>Бата беретін адамдардың суретін салуды ұсыну. (сурет салу)</p>	<p>балалардың ойларын тыңдау. (сөйлеуді дамыту)</p> <p>Өз өмірінің қауіпсіздігінің қарапайым дағдыларын қалыптастыру: ойын, ойын жабдықтарын пайдаланудағы қауіпсіздік ережелерімен таныстыру. Балалардың ұсынған ережелерін плакаттарға салып, топта іліп қоюын ұйымдастыру (қоршаған ортамен танысу, сурет салу)</p>
--	--	---	--	--	--

Екінші таңғы ас	Тамақ ішу мәдениетін, үстелде отыру, тамақтану, асхана құралдарын дұрыс ұстау мәдениетін қалыптастыру және сақтау. Балалардың назарын тағамға аудару, тамақтарын реттілігімен тауысып ішуге, нанның қиқымын жерге тастамауға үйрету. (мәдени-гигиеналық дағдылар, өзіне-өзі қызмет ету, кезекшілердің еңбек әрекеті)				
Серуенге дайындық	Киіну: Серуенге шығу, балаларды біртіндеп киіндіру, киімдерінің дұрыс киілуін қадағалау, қатармен жүруге дағдыландыру.				
Серуен	Бақылау: Жауған қарды алақандарына салып бақылау (түсі, пішіні, қатты, жұмсақ) Еңбек: Ауласыпырушының еңбегіне араласу, сыпыруға көмектесу. Жеке жұмыс: Санамақтар айту. Жаттау жаттату: Аппақ көше, бар дала Аппақ ой мен қыраттар Ақ шатырлы қар қала	Бақылау: Қыстап қалған құстарды бақылау (қара қарға, сауысқан, торғай, ұзақ қарға, көгершін) Еңбек: Құстарға жем шашу, қамқорлыққа алу. Жеке жұмыс: Тікен – тікен тік пісте Қысы – жазы бір түсте (Шырша) Қимылды	Бақылау: Күннің қатты аяз соғып, суытуын бақылау. Еңбек: Аула сыпырушының еңбегін бақылау. Жеке жұмыс: Мақал – мәтелдер үйрету: Қыс – қызыл, жаз – жасыл. Бір тал кессең, Он тал ек. Қимылды ойындар: Шанамен ойындар ойнау. Шаңғы тебуге үйрету.	Бақылау: Желдің соғу бағытын бақылау (желдің әсерін ағаштың қисаюі, қандай құбылысқа жататынын анықтау) Еңбек: Балалармен аулада қар күреу. Жеке жұмыс: Бір – бірімен тату ойнауға, сыйластыққа, жылы сөз айтуға үйрету. Қимылды ойын: «Допты домалат», «Кегли» Өзіндік іс – әрекет: спорттық ойын түрлерін ойнауға жаттықтыру.	Бақылау: Терезеден адамдардың қысқы қалың киімдерін бақылау. Оларды атау. Еңбек: Топтағы гүлдерді қопсытып, су құю. Жеке жұмыс: Ерқанатқа, Жангелдіге, Ерназарға еңбек түрлерін айтқызу (қар күреу, жем шашу, суару) Қимылды ойын: «Доп лақтыру» Өзіндік іс – әрекет: Артық, кем, қанша, болса сонша ұғымдарын

	<p>Ақ жамылып тұр бақтар</p> <p>Қимылды ойын: «Күн мен түн», шана тебу</p> <p>Өзіндік іс – әрекет:</p> <p>Балаларды шапшаңдыққа баулу</p>	<p>ойын: «Аю мен құлпынай», «Өз үйінді тап»</p> <p>Өзіндік іс – әрекет:</p> <p>Балаларды зейінді болуға үйрету.</p>			қалыптастыру.
Серуеннен оралу	Киіну: Серуенге шығу, балаларды біртіндеп киіндіру, киімдерінің дұрыс киілуін қадағалау, қатармен жүруге дағдыландыру.				
Түскі ас	Балалардың назарын тағамға аудару, тамақтарын реттілігімен тауысып ішуге, нанның қиқымын жерге тастамауға үйрету. Кезекшілердің жұмысы (асхана құралдарын, майлықтарды үстелге қою, соңынан жинау)Таза және ұқыпты тамақтану. Тамақтану мәденетін қалыптастыру. Асты тауысып жеуге үйрету. (мәдени-гигиеналық дағдылар, өзіне-өзі қызмет ету, кезекшілердің еңбек әрекеті)				
Күндізгі ұйқы	Киім түймелерін, сырмаларын өздігінше ағытуды қалыптастыру. Киімдерін ұқыпты орындыққа іліп (немесе арнайы сөреге) қоюды үйрету. Өз төсек орнын тауып жатуды үйрету. (өзіне-өзі қызмет ету дағдылары, ірі және ұсақ моториканы дамыту) Балалардың тыныш ұйықтауы үшін жайы баяу музыка тыңдау. (Музыка)				
Біртіндеп ұйқыданояту, сауықтыру шаралары	Өз орындарында отырып керілу, тыныстау жаттығуларын жасату. Ригалық әдіс бойынша сауықтыру. (дене жаттығулар мен белсенділігі) Киімдерін реттілікпен өздігінен киіну. Түймелерін қадау, сырмаларын сыру, аяқ киімдерін дұрыс киюді үйрету. Қыз балалардың шаштарын тарауға үйрету. (өзіне-өзі қызмет ету дағдылары, ірі және ұсақ моториканы дамыту)				

	Қолдарын жуу, құрғатып сүрту, сүлгіні өз орнына іліп қоюды үйрету. (мәдени-гигиеналық дағдылар).				
Бесін ас	Ересектің бақылауымен бетін, қолдарын ластанған кезде және тамақтың алдында өз бетінше жуу, беті мен қолын жеке орамалмен құрғатып сүрту, ересектің көмегімен өзін ретке келтіруін қалыптастыру. (мәдени-гигиеналық дағдылар, өзіне-өзі қызмет ету) Өз орнын тауып отыру. Үстел басында қарапайым мінез-құлық дағдыларын қалыптастыру: нанды үгітпеу, тамақты ауызды жауып шайнау, ауызды тамаққа толтырып сөйлемей. Тамақтанып болғаннан кейін алғыс айтуды үйрету				
Балалардың дербес әрекеті(баяу қимылды ойындар, үстел үсті ойындары, бейнелеу әрекеті, кітаптарқарау және тағы басқа әрекеттер)	Суретке қарап, киіз үйді құрастыруға мүмкіндік беру. (құрастыру) Дидактикалық ойын. «Сәйкесін тап» әр түрлі кима карточкалар арқылы (қоршаған ортамен танысу)	Орман жануарлары бейнеленген суреттерді қарату, жануарлардың отбасы мүшелерін таныстыру Қазақ халқы ою өрнектерді жасағанда осы жануарларға қарап жасағанын түсіндіру. Дидактикалық	Ермексаздан құм сағатын мүсіндеуге қызығушылығын тәрбиелеу. (мүсіндеу) Күн тәртібі бейнеленген суретті бояту. (сурет салу) Мен қазақпын әнін айтуда, сөздерін анық айтуын қалыптастыру. (көркем әдебиет)	Балалардың қалауы бойынша әрекет түрлерін таңдату. Ұлпалардың суретін салу, ермексаз және түрлі түсті қағаздармен шығармашылық жұмыстарды орындату. (сурет салу, мүсіндеу, жапсыру) Балалардың сұранысы бойынша кітаптан ертегі оқып беру. Әдебиет кейіпкерлердің	Суретке қарап, киіз үйді құрастыруға мүмкіндік беру. (құрастыру) Ермексазбен еркін әрекеттер жасату. (мүсіндеу) Кітаптардан ұлттық кол өнер туындыларын көрсетіп таныстыру.

		ойын. «Сәйкесін тап» (қоршаған ортамен танысу) Ермексаздан оюларды жасап көру. (мүсіндеу)		әрекеттерін адамгершілік нормалары мен түсініктері тұрғысынан бағалату (көркем әдебиет)	
Балалармен жеке жұмыс төртбұрышты пішіндегі заттарды, оларды дөңгелек пішіндегі бейнелермен сәйкестендіріп бейнелеп үйрету сазбалшықтан, ермексаздан, қамырдан мүсіндеуге қызығушылық танытуға дағдыландыру бейнелеу өнеріне қажетті негізгі техникалық дағдыларын үйрету әуеннің басталуы мен аяқталуына мән беріп үйрету. көкөністер-жемістердің, ыдыстардың, ойыншықтардың, жануарлардың суреттерін салғызуға үйрету
Серуенге дайындық	Балалардың дербес қимыл белсенділігі үшін жағдай жасау, ойын құрал-жабдықтады дұрыс пайдалану туралы әңгімелесу. Табиғи материалдар туралы не білетіндерін сұрау. Балаларды ретімен киіндіру (ауа-райы жағдайына байланысты), дұрыс киінуді бақылау. Киім шкафтарын таза ұстау және жинауды қалыптастыру (сөйлеуді дамыту, өзіне-өзі қызмет ету дағдылары, ірі және ұсақ моториканы дамыту)				
Серуен	Қармен әр түрлі құрылымдар құрастырту. (Құрастыру)	Ауа райын бақылау, күннің кешке қарай суытатынын	«Қорапта не бар жасырылған затты атап сипаттауына жағдай жасау. Қ/о «Поезд»	Қ/о «Кім жылдам?» Көңілді музыкаға, еркін би қимылдарын жасату арқылы көңіл күйлерін көтеру	Ұқсас заттарды жинап қораптарға орналастыру (Математика негіздері)

	Қ/о «Кім жылдам?»	түсіндіру. (Қоршаған ортамен таныстыру) Қ/о «Тырналар»		(музыка)	Қ/о «Тырналар»
Серуеннен оралу	Топқа оралу кезінде жылдам қатарға тұруды дағдыландыру. Асықпай бір-бірін итермей жүруді үйрету. Топта киетін аяқ киімдерін өз бетінше ауыстырып, киюін қалыптастыру. Жұмбақтар шешу, өлеңдер, әндер жаңылтпаштар, санамақтар және т.б. жаттау (көркем әрекет, дербес ойын әрекеті).				
Кешкі ас	Тамақ ішу мәдениетін, үстелде отыру, тамақтану, асхана құралдарын дұрыс ұстау мәдениетін қалыптастыру және сақтау. Балалардың назарын тағамға аудару, тамақтарын реттілігімен тауысып ішуге, нанның қиқымын жерге тастамауға үйрету. (мәдени-гигиеналық дағдылар, өзіне-өзі қызмет ету, кезекшілердің еңбек әрекеті)				
Балалардың дербес әрекеті	Кеңістік бағыттарын (үстінде, астында, жанында) бағдарлау ау ды үйрету үшін «Зат (ойыншық) қайда тұр» ойынын үйрету. (Математика негіздері)	«Қар ханшайымы» ертегісін үстел үсті театры құралдарымен сахналап көрсету (Көркем әдебиет) Жіпке тізілген әсем	Терезеден қар жамылған ағаштарды көрсету олардың алдында тұрған аққаланы көрсетіп ол туралы не білетіні айтқызу. (Сөйлеуді дамыту, көркем әдебиет) Балаларды екі топқа бөліп бірінші топтағыларға қар	Ұжымдық жұмыс. Ыдыс аяқ түрлерін таңдап бояу немесе дайын ыдыс аяқтар бейнесін фланелеграфтағы сөреге орналастырып жапсыру (сурет салу, жапсыру) Қарама-қарсы тәулік бөліктерін	Үй жануарларын көлемдеріне қарай фланелеграфта дайындалған үйшіктерге орналастырып жапсыру (Жапсыру) Үйшіктерге апаратын жолдарды еден үстінде

	<p>Балаларды орталықтарға бөліп, шығармашылық жұмыстарын жасату.</p> <p>моншақтарды ермексаздан жасату (Мүсіндеу)</p> <p>Фланелеграфқа үстел үстіне ыдыс аяқтарды жапсырып орналастыру .</p>	<p>моншақтарды бояту (Сурет салу)</p>	<p>түйірлерін ермексаздан жасау екінші топтың балалары дайын пішіндерді үйлестіріп үлкен кіші аққалаларды жапсырады (мүсіндеу, жапсыру)</p>	<p>бағдарлауды(күндіз-түнде таңертең-кешке) үйрету үшін .</p> <p>«Бұл қай кез» дидактикалық ойынды ұйымдастыру.</p> <p>(Математика негіздері)</p>	<p>кұрастыру. (Кұрастыру)</p>
Балалардың үйге қайтуы	<p>Дұрыс тамақтану ережелері.</p>	<p>Кеңес «Егер бала бұзық болса»</p>	<p>Балалардың жетістік пен дәрежесі үшін емес, сол қалпында сөзсіз қабылдап жақсы көретініңізді сездіріңіз.</p>	<p>Ата- аналарға балаларды тамақтарын тауысып жеуге үйретулерін ескерту.</p>	<p>Ата-аналармен балаларының тазалықтары жайлы әңгімелесу.</p>

