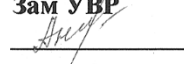


Проверено
Зам УВР



Г.А.Анисимова

Циклограмма воспитательно-образовательного процесса

Дошкольная организация «КГУ ОШ № 20 „мини -центр «Карлығаш»»

Группа: разновозрастная

Возраст детей: дети 3-х лет

Составлен на период : май месяц, 2022-2023 учебный год

1 неделя, 2-5мая 2023 учебный год

Режим дня	Праздник Единства	Сейсенбі Вторник 2.05	Сәрсенбі Среда 3.05	Бейсенбі Четверг 4.05	Пятница Жұма 5.05
Прием детей	<p>Стихотворение недели Детский садик, детский сад! Малыши туда спешат. Посмотреть я в сад иду- Что растёт в таком саду? Может, груши, виноград? Их всегда я видеть рад!.. Что ты, дядя не смей!- Говорят мне малыши. И кричат вдесятером: «Это мы в саду растём!»</p> <p>Музыка***«Музыкальная игра Колокольчик»</p> <p>Развитие речи – коммуникативная, игровая, познавательная деятельности. С добрым утром! С новым днём! С новым солнцем за окном! Утро доброе встречай! День хороший начинай!</p>				
		Утреннее приветствие. Вот и собрался наш круг. Руку дал другу друг. Люда дала руку Леше,	Утреннее приветствие Давай с тобой обнимемся, И над землей поднимемся,	Утреннее приветствие В группе нашей каждый день Делаем зарядку, Выполняем упражненья	Утреннее приветствие С добрым утром! С новым днём! С новым солнцем за окном!

		<p>А Леша дал руку Ване..... (про каждого ребенка по кругу)Вот и собрался наш круг. (покачать руками вместе) (озн.сокр-им, развитие речи)</p> <p>Слушание гимна (казахский язык)</p>	<p>Тепло сердец соединим, И станем солнышком одним! (озн.сокр-им)</p>	<p>Строго по порядку: Все присели, Дружно встали, Повертели головой, Потянулись, повернулись И друг другу улыбнулись! (казахский язык, развитие речи)</p>	<p>Утро доброе встречай! День хороший начинай! (ознаком.с окружающим миром)</p>
Беседа с родителями, консультации	<p>Индивидуальные беседы с родителями вновь поступивших детей. Цель: помочь познакомиться друг с другом, снять барьеры в общении.</p>				
		<p>Рекомендации о по правильному подбору игрушек</p>	<p>Профилактика гриппа и ОРВИ в ДОУ</p>	<p>Рекомендации игры мелкой моторики</p>	<p>Индивидуальные беседы с родителями о формировании навыков личной гигиены.</p>
Самостоятельная деятельность детей (игры малой подвижности, настольные игры, изодетельность, рассматривание книг и др.)		<p>Организация игрового пространства. «Мост для пешеходов» Задачи: Продолжать учить две лесенки и делать перекрытие (накладывать сверху пластину, играть с постройкой. (конструирование)</p>	<p>Организация игрового пространства. Пальчиковая гимнастика «Домашние птицы» Задачи: развитие мелкой моторики, координации движений пальцев рук. (физ.развитие). «Змейка» Задачи: совершенствовать приемы лепки: скатывание пластилина между ладонями; упражнять в использовании приема</p>	<p>Организация игрового пространства. ««Кто нарисует больше предметов овальной формы?» Задачи: закрепить умение детей быстро находить сходство овалов, расположенных горизонтально, вертикально или по диагонали, с целыми предметами растительного мира или их частями, дорисовать изображения. (рисование)</p>	<p>Организация игрового пространства. Пальчиковая игра «Дикие птицы» Задачи: развитие мелкой моторики, координации движений пальцев рук. Дятел дерево долбит: (Одна ладонь прямая – это «дерево», другая – «дятел» - кулачком стучите о неё.) Тук-тук-тук. Целый день в лесу стоит (Смена рук.) Стук-стук-стук. (физ.разв)</p>

			<p>сплющивания, оттягивания; закреплять умение соединять части, плотно прижимая их друг к другу, и в сглаживании швов; продолжать знакомить детей со свойствами пластилина (мягкий, податливый, способен принимать любую форму); закреплять умение работать стекой; развивать мелкую моторику детей.</p> <p>(лепка).</p> <p>«Так бывает или нет» Задачи: учить замечать непоследовательность в суждениях, развивать логическое мышление.</p> <p>(развитие речи)</p>	<p>«Сложи животное» Задача: Закрепить знания о животных, их внешнем виде.</p> <p>Развивать сообразительность, быстроту реакции.</p> <p>(ознакомление с окружающим миром)</p>	
Утренняя гимнастика	<p>Комплекс № 1 Утренний комплекс упражнений (двигательная активность, игровая деятельность). Построение, ходьба, бег, общеразвивающие и дыхательные упражнения</p>				
Завтрак	<p>Художественная литература, развитие речи – коммуникативная, самообслуживание Цель: Учить малышей самостоятельно и аккуратно мыть руки с помощью мыла, насухо вытираться полотенцем, вешать полотенце на свое место; правильно пользоваться столовыми приборами; кушать аккуратно: не крошить хлеб, пережевывать пищу с закрытым ртом.</p> <p>«Волшебная посуда» На моей тарелочке, Рыженькая белочка, Чтоб она была видна, Все съедаю я до дна.</p>				


	коммуникативная, познавательная, трудовая деятельность (работа дежурных) Развитие речи – коммуникативная, познавательная деятельности (прием пищи)				
Подготовка к организованной деятельности (ОД)	Дети собираются вместе для того, чтобы поделиться впечатлениями, узнать новости, обсудить совместные планы, проблемы, выбрать вид деятельности по интересу, договориться о правилах и т.д. Дети помогают педагогу в организации среды (совместная деятельность, дежурство) Развитие речи - коммуникативная, игровая, познавательная деятельности				
		Речевые настройки. А теперь мы улыбнемся, Крепко за руки возьмемся И друг другу на прощанье Мы подарим доброе пожелание. (развитие речи)	Речевые настройки. Здравствуйте, мои дорогие И маленькие и большие! Вижу, как вы подросли До чего же хороши! (развитие речи)	Речевые настройки. Подойди ко мне, дружок. Соберемся все в кружок. Мы все за руки возьмемся. И друг другу улыбнемся. (развитие речи)	Речевые настройки. Вы, ребята, не стесняйтесь, Побейте ладошки. Располагайтесь. Всем ли видно? Всем ли слышно? Приготовьте ушки, глазки, Расскажу сейчас вам сказку! (развитие речи)
Организованная деятельность по расписанию организации образования.			Физическая культура	Музыка Учить детей согласованному пению в соответствии с особенностями музыкального звучания. Воспитывать эмоциональную отзывчивость на музыку.	Физическая культура
Подготовка к прогулке	Цель: Развивать у детей умение подбирать одежду для разного сезона, научить правильно называть элементы одежды, закреплять обобщенные понятия «одежда», «обувь», воспитывать заботливое отношение к окружающим. Создавать условия для самостоятельной двигательной активности детей. (развитие речи, навыки самообслуживания, развитие крупной и мелкой моторики) Раз, два, три, четыре, пять, собираемся гулять. Если хочешь прогуляться, нужно быстро одеваться, Дверцу шкафа открывай, и одежду доставай.				
Прогулка		Картотека № 1	Картотека № 2	Картотека № 3	Картотека № 4

Возвращение с прогулки	Развитие речи - коммуникативная деятельность, художественная самообслуживание Последовательное раздевание, складывание одежды в шкафчики, мытье рук.			
Обед	Художественная литература, развитие речи – коммуникативная, самообслуживание Коммуникативная, познавательная, трудовая деятельность (работа дежурных) Развитие речи – коммуникативная, познавательная деятельности (прием пищи) Привлечение внимания детей к пище; индивидуальная работа по воспитанию культуры еды; правила этикета. Закреплять знания о том, что нельзя говорить во время еды. До чего же вкусен хлеб, Хлеб водой запил - обед, А на ужин две горбушки С молоком по полной кружке, Что осталось, всё в ладошку, Птицам кинуть на дорожку.			
Дневной сон	Развитие речи – коммуникативная деятельность; Художественная литература – коммуникативная, познавательная деятельность (чтение книги); Музыка ***– творческая деятельность (слушание музыки); Ознакомление с окружающим миром – познавательная, трудовая (умение самостоятельно расстегивать пуговицы, застёжки для одежды, аккуратно вешать одежду на стул (или специальную полку); Создание благоприятной обстановки для спокойного сна детей. Поиграли, погуляли- А теперь мы отдохнём. Прежде чем пойти в кровать, Надо вещи нам убрать. Одежду снимаем, расправляем. На стульчик убираем.			
		Чтение сказки «Волк и семеро козлят»	Музыка***Музыкальная игра «Лепим снеговика.	Чтение рассказа «Колобок» Чтение сказки «Белоснежка и семь гномов»
Постепенный подъем, оздоровительные процедуры	Гимнастика пробуждения №1 Оздоровительные процедуры после дневного сна (физические упражнения, контрастные воздушные ванны, водное закаливание, ходьба по ортопедической дорожке с целью профилактики плоскостопия) (физическая активность) Ходьба по ортопедической дорожке. Закрепление знаний и выполнение культурно-гигиенических навыков. Игровое упражнение			
Полдник	Развитие речи – коммуникативная, самообслуживание (выполнение гигиенических процедур перед полдником, использование художественного слова) коммуникативная, познавательная, трудовая деятельность (работа дежурных) Развитие речи – коммуникативная, познавательная деятельности (прием пищи)			

	<p>Вот и полдник подошел, Сели дети все за стол. Чтобы не было беды, Вспомним правила еды: Наши ноги не стучат, Наши язычки молчат. За столом не сори, Насорил – так убери.</p>				
<p>Самостоятельная деятельность детей (игры малой подвижности, настольные игры, изобразительность, рассматривание книг и другие)</p>		<p>Игровая ситуация «Узнай по вкусу» Задача: пополнять представления о продуктах питания; закреплять умение соотносить предмет (объект) с его изображением; развивать вкусовые предпочтения. (развитие речи, худ.лит-ра)</p>	<p>Игровая ситуация «Попробуй» Задачи: развивать вкусовые ощущения; закреплять представления о продуктах питания; развивать умения соотносить вкусовые представления с изображением продуктов питания. (озн.с окр-им миром)</p> <p>Құрттар 1,2,3,4,5 Құрттар серуенге жүрді, Бір уақытта қарға алдарынан шықты, Басын шайқап иіле, -Менің түскі асым- деп, Енді қараса құрттар жоқ. (қазақ тілі)</p>	<p>Театральная деятельность «Превращение предмета» Задачи: Развивать чувство веры и правды, смелость, сообразительность, воображение и фантазию. (Музыка, развитие речи)</p>	<p>Игровая ситуация Динамическая пауза «Бабушкина каша» Задача: пополнять и активизировать словарь, закреплять способности повторять, договаривать фразу; развивать умение сопоставлять услышанные слова с движениями тела, общей моторики. (озн.с окр-им, физ.разв)</p>
<p>Индивидуальная работа с детьми</p>		<p>Рисование Давать возможность самостоятельно придумывать и рисовать палочками на песке, мелом на асфальте.Раяна</p>	<p>Основы математики Ориентироваться в расположении частей своего тела и определять пространственные направления в непосредственной близости от себя: сверху, снизу, спереди-</p>	<p>Ознакомление с окружающим миром Животный мир. Формировать представления о диких животных, населяющих Казахстан; навыки наблюдения за обитателями уголка природы. Даша</p>	<p>Физическая культура. Общеразвивающие упражнения. Упражнения для ног: подниматься на носки, выставлять ногу вперед, назад, в сторону; приседать, вытягивая руки вперед; обхватывая колени</p>

			сзади, справа-слева. Полина		руками и наклоняя голову; поочередно поднимать и опускать ноги, согнутые в коленях захватывать пальцами ног мешочки с песком сидя, ходить по палке, валику (диаметр 6–8 сантиметров) приставным шагом. Полина
Подготовка к прогулке	Развитие речи, навыки самообслуживания, развитие крупной и мелкой моторики. Беседа с детьми о правильном использовании спортивно-игровым оборудованием и спортивными принадлежностями. Последовательное одевание (в зависимости от погодных условий), наблюдение за правильным одеванием)				
Прогулка	Продолжаем наблюдение прогулки	Продолжаем наблюдение прогулки	Продолжаем наблюдение прогулки	Продолжаем наблюдение прогулки	Продолжаем наблюдение прогулки
Возвращение с прогулки	Последовательное раздевание одежды детей, разучивание стихов, песен, разгадывание загадок, скороговорки, считалочки и др. (художественная, самостоятельная игровая деятельность)				
Самостоятельная деятельность детей	Реализуется в виде различной детской деятельности (игровая, двигательная, познавательная, творческая, исследовательская, экспериментальная, трудовая, самостоятельная)				
Уход детей домой		Индивидуальные консультации по вопросам семейного воспитания.		Индивидуальные беседы с родителями о формировании навыков самообслуживания.	Папка –передвижка «Что должен знать ребенок 3-4 лет»

Проверено
Зам УВР



Г.А.Анисимова

Циклограмма воспитательно-образовательного процесса

Дошкольная организация «КГУ ОШ № 20 „мини -центр «Карлығаш»»

Группа: разновозрастная

Возраст детей: дети 3-х лет

Составлен на период : май месяц, 2022-2023 учебный год

2 неделя, 10-12 мая, 2022-2023 учебный год

Режим дня	День Батыра!	День Победы!	Сәрсенбі Среда 10.05	Бейсенбі Четверг 11.05	Пятница Жұма 12.05
Прием детей	Стихотворение недели Я проснусь, затороплюсь, быстро в садик соберусь, В группе книжки и игрушки и любимые подружки Музыка***Музыкальная игра «Улыбка» Развитие речи – коммуникативная, игровая, познавательная деятельности. Настал новый день. Я улыбнусь вам, а вы улыбнитесь друг другу. Как хорошо, что мы сегодня здесь все вместе. Мы спокойны и добры, приветливы и ласковы. Мы все здоровы.				
			Утреннее приветствие Здравствуй, ручки! Хлоп – хлоп-хлоп! Здравствуй, ножки! Топ – топ – топ! Здравствуй, щечки! Плюх – плюх – плюх! Пухленькие щечки? Плюх – плюх – плюх! Здравствуй, глазки!	Утреннее приветствие Здравствуй, солнце золотое! Здравствуй, небо голубое! Здравствуй, вольный ветерок! Здравствуй, маленький дубок! Мы живём в одном	Утреннее приветствие «Хлопушка» Все встают в круг, руки вытягиваем вперед. Я открываю ладонь, дети кладут на мою ладошку свои ладошки одна на другую (получается «горка» из наших ладошек). Затем мы

			Миг – миг – миг! Здравствуйте, губки! Чмок –чмок – чмок! Здравствуйте, зубки! Щелк –щелк- щелк! Здравствуй , мой носик! Бип – бип – бип! Здравствуйте , детишки! Раз, два, три. Девчонки и мальчишки, здравствууйте! (озн.сокр-им, развитие речи)	краю Всех я вас приветствую! Здравствуй, солнце! Здравствуй, небо! Здравствуй, вся моя Земля! Мы проснулись очень рано, И приветствуем тебя! (озн.сокр-им, развитие речи)	поднимаем эту «горку» вверх и все вместе делаем по команде «хлопушку». Я говорю: «Раз, два, три» (на эти слова мы поднимаем руки и тянемся вверх - причем тянемся очень высоко как только можем достать, не разъединяя рук) . «Хлоп!» На слово «хлоп» наша общая хлопушка хлопает к всеобщей радости - руки быстро разводятся в стороны «фонтаном». Если детей мало, то во время круга до хлопка мы приветствуем друг друга: «Здравствуй, Таня (Танины ладошки легли в нашу «хлопушку»), здравствуй, Саша и т.д. (озн.сокр-им, развитие речи)
Беседа с родителями, консультации	Беседа с родителями по вопросам привлечения детей к труду, помощи сверстникам и взрослым. Цель: дать расширенное понятие родителям о трудовом воспитании дошкольников в семье и в ясли- саду.				
			Беседа с родителями «Об опрятном виде детей»	Индивидуальные беседы с родителями о формировании навыков самообслуживания.	Индивидуальные беседы с родителями о формировании навыков личной гигиены.
Самостоятельная деятельность детей (игры малой подвижности, настольные игры, изобразительная деятельность, рассматривание			Организация игрового пространства. «Разные машины» Задачи: Закрепить у детей представление о цвете и названии строительных деталей,	Организация игрового пространства. «Охотник и пастух» Задачи: Закреплять знания детей о домашних и диких животных. Учить	Организация игрового пространства. «Геометрические фигуры из пластилина» Задачи: закреплять приемы лепки (отщипывание,


книг и др.)			способы конструирования. Научить детей сравнивать постройки, замечать их различия. (конструирование)	правильно пользоваться обобщающими словами. Развивать произвольное внимание, сообразительность, гибкость мышления. (ознакомление с окружающим миром)	надавливание, размазывание) закреплять геометрические фигуры; учить не выходить за контур; развивать мелкую моторику пальцев рук, глазомер; воспитывать желание доводить начатое дело до конца. (лепка)
Утренняя гимнастика	Комплекс № 1 Утренний комплекс упражнений (двигательная активность, игровая деятельность). Построение, ходьба, бег, общеразвивающие и дыхательные упражнения				
Завтрак	Художественная литература, развитие речи – коммуникативная, самообслуживание Цель: Учить малышей самостоятельно и аккуратно мыть руки с помощью мыла, насухо вытираться полотенцем, вешать полотенце на свое место; правильно пользоваться столовыми приборами; кушать аккуратно: не крошить хлеб, пережевывать пищу с закрытым ртом. «Волшебная посуда» А у нас есть ложки Волшебные немножко. Вот -тарелка, вот -еда, Не осталось и следа. Коммуникативная, познавательная, трудовая деятельность (работа дежурных) Развитие речи – коммуникативная, познавательная деятельности (прием пищи)				
Подготовка к организованной деятельности (ОД)	Дети собираются вместе для того, чтобы поделиться впечатлениями, узнать новости, обсудить совместные планы, проблемы, выбрать вид деятельности по интересу, договориться о правилах и т.д. Дети помогают педагогу в организации среды (совместная деятельность, дежурство) Развитие речи - коммуникативная, игровая, познавательная деятельности				
			Музыка** Музыкальная игра «Что шуршит, что гремит» Цель: развивать слуховое восприятие игровая, двигательная, познавательная и коммуникативная деятельность)	Физическая культура** Подвижная игра «Найди пару» Цель: учить детей сравнивать предметы по длине и ширине сенсорика – игровая, двигательная, познавательная и коммуникативная деятельность)	Дидактическая игра «Повтори скороговорку» Цель: закрепить навыки правильного произношения гласных и согласных звуков. (развитие речи – игровая, коммуникативная деятельность)

Организованная деятельность по расписанию организации образования.			Физическая культур	Музыка Развивать у детей представление о ритме, учить слышать ускорение и замедление.	Физическая культур
Подготовка к прогулке	<p>Цель: Развивать у детей умение подбирать одежду для разного сезона, научить правильно называть элементы одежды, закреплять обобщенные понятия «одежда», «обувь», воспитывать заботливое отношение к окружающим. Создавать условия для самостоятельной двигательной активности детей.</p> <p>(развитие речи, навыки самообслуживания, развитие крупной и мелкой моторики)</p> <p>Раз, два, три, четыре, пять, собираемся гулять. Если хочешь прогуляться, нужно быстро одеваться, Дверцу шкафа открывай, и одежду доставай.</p>				
Прогулка			Картотека № 5	Картотека № 6	Картотека № 7
Возвращение с прогулки	<p>Развитие речи - коммуникативная деятельность, художественная самообслуживание</p> <p>Последовательное раздевание, складывание одежды в шкафчики, мытье рук.</p>				
Обед	<p>Художественная литература, развитие речи – коммуникативная, самообслуживание коммуникативная, познавательная, трудовая деятельность (работа дежурных)</p> <p>Развитие речи – коммуникативная, познавательная деятельности (прием пищи)</p> <p>Привлечение внимания детей к пище; индивидуальная работа по воспитанию культуры еды; правила этикета. Закреплять знания о том, что нельзя говорить во время еды.</p> <p>На того кто ест опрятно, и смотреть всегда приятно, мы едим всегда красиво, после скажем всем «спасибо».</p> <p>УМЕЙ ЕСТЬ НЕ СПЕША И АККУРАТНО.</p> <p>Медвежонок хлеб жевал - Крошки хлебные ронял. Говорил с набитым ртом - Что? Не мог понять никто. После взялся за компот - Стол облил и свой живот! Все над ним хохочут звонко, Застыдили медвежонка: – Ты не знаешь? За столом</p>				

	<p>Надо есть с закрытым ртом, Не спешить, не говорить, Крошки на пол не сорить. После встать из-за стола В шубке чистой, как была.</p>				
Дневной сон	<p>Развитие речи – коммуникативная деятельность; Художественная литература – коммуникативная, познавательная деятельность (чтение книги); Музыка ***– творческая деятельность (слушание музыки); Ознакомление с окружающим миром – познавательная, трудовая (умение самостоятельно расстегивать пуговицы, застёжки для одежды, аккуратно вешать одежду на стул (или специальную полку); Создание благоприятной обстановки для спокойного сна детей. Поиграли, погуляли- А теперь мы отдохнём. Прежде чем пойти в кровать, Надо вещи нам убрать. Одежду снимаем, расправляем. На стульчик убираем.</p>				
			Музыка** Прослушивание спокойной музыки.	Чтение сказки «Колобок»	Продолжение чтения сказки «Маша и медведь»
Постепенный подъем, оздоровительные процедуры	<p>Гимнастика пробуждения №1 Оздоровительные процедуры после дневного сна (физические упражнения, контрастные воздушные ванны, водное закаливание, ходьба по ортопедической дорожке с целью профилактики плоскостопия) (физическая активность) Ходьба по ортопедической дорожке. Закрепление знаний и выполнение культурно-гигиенических навыков. Игровое упражнение</p>				
Полдник	<p>Развитие речи – коммуникативная, самообслуживание (выполнение гигиенических процедур перед полдником, использование художественного слова) коммуникативная, познавательная, трудовая деятельность (работа дежурных) Развитие речи – коммуникативная, познавательная деятельности (прием пищи) Вот и полдник подошел, Сели дети все за стол. Чтобы не было беды, Вспомним правила еды: Наши ноги не стучат, Наши язычки молчат. За столом не сори, Насорил – так убери.</p>				
Самостоятельная деятельность детей (игры малой подвижности, настольные игры, изодетельность, рассматривание			Е. Серова «Кошачьи лапки» (из цикла «Наши цветы») Задачи: Способствовать эмоциональному восприятию образной основы поэтических	Театральная деят-ть «День рождения» Задачи: Развивать навыки действия с воображаемыми предметами, воспитывать	«Украшаем платочек» Задачи: Учить детей выделять углы, стороны квадрата. Закреплять знание круглой, квадратной и треугольной формы. Упражнять детей в

книг и другие)			произведений. Развивать творческое воображение, выразительность речи. (худ.лит-ра)	доброжелательность и контактность в отношениях со сверстниками. (худ.литра и развитие речи)	подборе словосочетаний. Учить преобразовывать форму, разрезая квадрат на треугольники, круг на полукруги. Развивать композиционные умения, восприятие цвета. (аппликация)
Индивидуальная работа с детьми			Аппликация Приобщать детей к составлению коллективной композиции путем размещения и наклеивания на лист бумаги крупных и мелких элементов, подготовленных взрослыми Полина	Музыка Дать возможность детям самостоятельно выполнять танцевальные движения в соответствии музыке, использовать знакомые танцевальные движения в играх Раяна	Конструирование Приучать детей после игры аккуратно складывать детали, соблюдать правила техники безопасности Даша
Подготовка к прогулке	Развитие речи, навыки самообслуживания, развитие крупной и мелкой моторики. Беседа с детьми о правильном использовании спортивно-игровым оборудованием и спортивными принадлежностями.Последовательное одевание (в зависимости от погодных условий), наблюдение за правильным одеванием)				
Прогулка	Продолжаем наблюдение прогулки	Продолжаем наблюдение прогулки	Продолжаем наблюдение прогулки	Продолжаем наблюдение прогулки	
Возвращение с прогулки	Последовательное раздевание одежды детей, разучивание стихов, песен, разгадывание загадок, скороговорки, считалочки и др. (художественная, самостоятельная игровая деятельность)				
Самостоятельная деятельность детей	Реализуется в виде различной детской деятельности (игровая, двигательная, познавательная, творческая, исследовательская, экспериментальная, трудовая, самостоятельная)				
Уход детей домой		Индивидуальные консультации по вопросам семейного воспитания.	Консультация «Овощи и фрукты ценные продукты»	Индивидуальные беседы с родителями о формировании навыков самообслуживания.	Рекомендации о мерах безопасности.

Проверено
Зам УВР



Г.А.Анисимова

Циклограмма воспитательно-образовательного процесса

Дошкольная организация «КГУ ОШ № 20 „мини -центр «Қарлығаш»»

Группа: разновозрастная

Возраст детей: дети 3-х лет

Составлен на период : май месяц, 2022-2023 учебный год

3 неделя, 15-19мая 2023 учебный год

Режим дня	Дүйсенбі Понедельник 15.05	Сейсенбі Вторник 16.05	Сәрсенбі Среда 17.05	Бейсенбі Четверг 18.05	Пятница Жұма 19.05
Прием детей	Стихотворение недели Я проснусь, затороплюсь, быстро в садик соберусь, В группе книжки и игрушки и любимые подружки Музыка*** Музыкальная игра «Улыбка» Развитие речи – коммуникативная, игровая, познавательная деятельности. Настал новый день. Я улыбнусь вам, а вы улыбнитесь друг другу. Как хорошо, что мы сегодня здесь все вместе. Мы спокойны и добры, приветливы и ласковы. Мы все здоровы.				
	Игровой прием Давай с тобой обнимемся, И над землей поднимемся, Тепло сердец	Игровой прием Здравствуйте, здравствуйте, Здравствуйте, здравствуйте, Вот и собрался наш	Игровой прием В группе нашей каждый день Делаем зарядку, Выполняем упражнения	Игровой прием (Дети встают в круг) Только смелый и упорный Доберется к цели бодро, А еще в дороге нужно	Игровой прием Дети встают в круг и поднимают руки вверх (пальцы соединены вместе) Воспитатель: - С добрым

	соединим, И станем солнышком одним! (развитие речи, озн.сокр-им) Слушание гимна (казахский язык)	круг. Здравствуйте, здравствуйте, Здравствуйте, здравствуйте, Руку дал другу друг. Люда дала руку Леше, А Леша дал руку Ване (про каждого ребенка по кругу) Вот и собрался наш круг. (покачать руками вместе). (озн.сокр-им)	Строго по порядку: Все присели, Дружно встали, Повертели головой, Потянулись, повернулись. И друг другу улыбнулись! (озн.сокр- им, развитие речи)	Знать секреты прочной дружбы! Пока говорят, кладут руки на плечи товарищей. Затем соединяют правые руки в центре круга, накладывая одну руку на другую, и произносят девиз: «Один за всех и все за одного!» (развитие речи)	утром, солнце! Мы тебе рады. Мы проснулись, за руки взялись! (Дети опускают руки) Воспитатель (поочередно глядя на каждого ребенка): И Маша здесь... ..И Оля здесь. Дети вслед повторяют: - И Маша здесь... ..И Оля здесь. Воспитатель:- Все здесь! Дети встают на носочки, не разъединяя рук, поднимают их вверх и хором говорят: Все здесь! Затем, медленно опуская руки, садятся на корточки. (озн.сокр-им)
Беседа с родителями, консультации	Беседа с родителями по вопросам привлечения детей к труду, помощи сверстникам и взрослым. Цель: дать расширенное понятие родителям о трудовом воспитании дошкольников в семье и в ясли- саду.				
	Беседа с родителями: Напомнить родителям о соблюдении режима дня .	Индивидуальные консультации по вопросам семейного воспитания.	Консультация- «Витамины наши друзья»	Индивидуальные беседы с родителями о формировании навыков самообслуживания.	Индивидуальные беседы с родителями о формировании навыков личной гигиены.
Самостоятельная деятельность детей (игры малой подвижности, настольные игры, изодетельность, рассматривание книг и др.)	Организация игрового пространства. Дидактическая игра «Четвёртый лишний» Задачи: закрепление умения детей выделять общий признак в словах,	Организация игрового пространства. «Возьми столько же» Задачи: упражнять в составлении двух равных групп предметов, активизировать словарь	Организация игрового пространства. Пальчиковая гимнастика «Осьминог» Задачи: формировать мелкую моторику рук, координации движений	Организация игрового пространства. Подвижная игра «Крокодилы» Задачи: воспитывать доброжелательное отношение к участникам игры;	Организация игрового пространства «Этот пальчик хочет спать» В этом стишке можно сгибать пальцы, начиная то с большого, то с мизинца, то на правой, то

	<p>развивать способность к обобщению. (развитие речи)</p> <p>Д/упражнение «Морское дно» Задачи: развитие навыков художественной композиции, развитие речи, логического мышления, памяти. (рисование)</p>	<p>«столько же», «поровну». (основы математики)</p> <p>Торайлар Біздің барлық саусактар торайлар, Олар билей біледі, 1 саусақ, 2 саусақ, 3 саусақ, 4 саусақ, 5саусақ Барлығы бірге билейді (казахский язык)</p>	<p>пальцев рук. (физ.развитие).</p> <p>«Детская площадка» Задачи: совершенствовать умение лепить фигуры различными способами из целого куска, из частей; показать возможность передачи движения лепной фигурки путем небольшого изменения положения рук и ног; объединить вылепленные фигурки в общую композицию; развивать творческое воображение детей. (лепка).</p>	<p>развивать умение пролезать в обруч, лазать по наклонной лесенке, действовать в соответствии со словами текста. (физ.развитие)</p>	<p>на левой руке. Этот пальчик хочет спать. Этот пальчик — прыг в кровать! Этот пальчик прикорнул. Этот пальчик уж заснул. Встали пальчики. Ура! В детский сад идти пора. (р.р. +озн. с окр. миром)</p>
Утренняя гимнастика	Утренний комплекс №2, упражнений (двигательная активность, игровая деятельность). Построение, ходьба, бег, общеразвивающие и дыхательные упражнения				
Завтрак	<p>Художественная литература, развитие речи – коммуникативная, самообслуживание Цель: Учить малышей самостоятельно и аккуратно мыть руки с помощью мыла, насухо вытираться полотенцем, вешать полотенце на свое место; правильно пользоваться столовыми приборами; кушать аккуратно: не крошить хлеб, пережевывать пищу с закрытым ртом.</p> <p>«Волшебная посуда» А у нас есть ложки Волшебные немножко. Вот -тарелка, вот -еда, Не осталось и следа.</p> <p>коммуникативная, познавательная, трудовая деятельность (работа дежурных) Развитие речи – коммуникативная, познавательная деятельности (прием пищи)</p>				
Подготовка к организованной деятельности (ОД)	<p>Дети собираются вместе для того, чтобы поделиться впечатлениями, узнать новости, обсудить совместные планы, проблемы, выбрать вид деятельности по интересу, договориться о правилах и т.д. Дети помогают педагогу в организации среды (совместная деятельность, дежурство) Развитие речи - коммуникативная, игровая, познавательная деятельности</p>				


	<p>Речевые настройки. В круг ребята становитесь, Дружно за руки не беритесь, Слушайте скорей загадку, И скажите мне отгадку. Если на деревьях листья пожелтели, Если в край далёкий птицы улетели. Если небо хмурится, если дождик льется. Как это время года зовется? (развитие речи)</p>	<p>Речевые настройки Утром встали малыши, В детский садик все пришли. Мы вам рады, как всегда. Гости здесь у нас с утра, Поздоровайтесь друзья! (развитие речи)</p>	<p>Речевые настройки. Я держу в ладошках солнце, Я дарю его друзьям, Улыбнитесь, это просто. Лучик солнца – это вам! (развитие речи)</p>	<p>Речевые настройки Солнце на небе проснулось, Нам, ребята, улыбнулось. Глазки тихо закрываем, Руки к небу поднимаем, Лучи солнышка возьмем И к сердечку поднесем. (развитие речи)</p>	<p>Речевые настройки. Есть хорошая примета Всем с утра дарить приветы: Солнцу красному привет! Небу ясному привет! Взрослые и малыши Вам привет от всей души! (развитие речи)</p>
Организованная деятельность по расписанию организации образования.	Физическая культура		Физическая культура	Музыка Содействовать элементарным творческим проявлениям, активизировать музыкальную деятельность детей	Физическая культура
Подготовка к прогулке	<p>Цель: Развивать у детей умение подбирать одежду для разного сезона, научить правильно называть элементы одежды, закреплять обобщенные понятия «одежда», «обувь», воспитывать заботливое отношение к окружающим. Создавать условия для самостоятельной двигательной активности детей. (развитие речи, навыки самообслуживания, развитие крупной и мелкой моторики) Раз, два, три, четыре, пять, собираемся гулять. Если хочешь прогуляться, нужно быстро одеваться, Дверцу шкафа открывай, и одежду доставай.</p>				
Прогулка	Картотека № 8	Картотека № 9	Картотека № 10	Картотека № 11	Картотека № 12

Возвращение с прогулки	Развитие речи - коммуникативная деятельность, художественная самообслуживание Последовательное раздевание, складывание одежды в шкафчики, мытье рук.				
Обед	Художественная литература, развитие речи – коммуникативная, самообслуживание коммуникативная, познавательная, трудовая деятельность (работа дежурных) Развитие речи – коммуникативная, познавательная деятельности (прием пищи) Привлечение внимания детей к пище; индивидуальная работа по воспитанию культуры еды; правила этикета. Закреплять знания о том, что нельзя говорить во время еды. На того кто ест опрятно, и смотреть всегда приятно, мы едим всегда красиво, после скажем всем «спасибо». Глубоко – не мелко, Корабли в тарелках: Луку головка, Красная морковка, Петрушка, Картошка, И круп немножко. Вот кораблик плывёт Заплывает прямо в рот.				
Дневной сон	Развитие речи – коммуникативная деятельность; Художественная литература – коммуникативная, познавательная деятельность (чтение книги); Музыка *** творческая деятельность (слушание музыки); Ознакомление с окружающим миром – познавательная, трудовая (умение самостоятельно расстегивать пуговицы, застёжки для одежды, аккуратно вешать одежду на стул (или специальную полку); Создание благоприятной обстановки для спокойного сна детей. Поиграли, погуляли- А теперь мы отдохнём. Прежде чем пойти в кровать, Надо вещи нам убрать. Одежду снимаем, расправляем. На стульчик убираем.				
	Музыка***Прослушивание спокойной музыки.	Чтение сказки «Курочка ряба»	Музыка***Прослушивание спокойной музыки.	Чтение русской народной сказки «Репка»	Заучивание потешек А.Барто «Игрушки»
Постепенный подъем, оздоровительные процедуры	Картотека № 2 Развитие речи – коммуникативная деятельность; Музыка ***– творческая деятельность (постепенный подъем под музыку); Физическая культура** - физическая активность (выполнять упражнения на растяжку, дыхание, сидя на своих местах); Ознакомление с окружающим миром – трудовая, познавательная деятельность (одеваться самостоятельно, в последовательности, застегивать пуговицы, правильно надевать обувь, расчесывать волосы девочек);				
Полдник	Развитие речи – коммуникативная, самообслуживание (выполнение гигиенических процедур перед полдником, использование художественного слова)				

	<p>Сенсорика– коммуникативная, познавательная, трудовая деятельность (работа дежурных) Развитие речи – коммуникативная, познавательная деятельности (прием пищи) Вот и полдник подошел, Сели дети все за стол. Чтобы не было беды, Вспомним правила еды: Наши ноги не стучат, Наши язычки молчат. За столом не сори, Насорил – так убери.</p>				
Самостоятельная деятельность детей (игры малой подвижности, настольные игры, изобразительная деятельность, рассматривание книг и другие)	Подвижная игра «Хитрый лис» Задачи: воспитывать доброжелательное отношение к участникам игры; упражнять в лазании по гимнастической стенке; закреплять умение согласовывать движения со словами; формирование осторожности и осмотрительности на гимнастической стенке. (физ.разв+развитие речи)	Развивающая игра «Животные и их детёныши» Задачи: закрепление в речи детей названий детёнышей животных, закрепление навыков словообразования, развитие ловкости, внимания, памяти. (развитие речи, худ.лит-ра)	Составление рассказов об игрушках (Легковая и грузовая машины). Задачи: Формировать умение рассматривать предметы, выделяя их признаки, качества и действия. Формировать умение составлять совместный с воспитателем описательный рассказ об игрушках. Упражнять в употреблении предлогов, их согласовании с именем существительным. Развивать память, слуховое внимание. Закрепить правила обращения с игрушками. Воспитывать бережное отношение к игрушкам. (озн.с окр-им миром, развитие речи)	Театральная деятельность «Детский сад» Задачи: расширить и закрепить представления детей о содержании трудовых действий сотрудников детского сада. (ознаком. с окр-им миром)	Игра театрализованная «Поликлиника» Задачи: Вызвать у детей интерес к профессии врача. Воспитывать чуткое, внимательное отношение к больному, доброту, отзывчивость, культуру общения. (озн.с окр-им, развитие речи)
Индивидуальная работа с детьми	Казахский язык Обучать умению выполнять простые действия по просьбе педагога (бер, алып)	Рисование Давать возможность самостоятельно придумывать и рисовать палочками на	Лепка Формировать навыки объединения индивидуальных работ в коллективные	Конструирование Приучать детей после игры аккуратно складывать детали, соблюдать правила	Музыка Дать возможность детям самостоятельно выполнять танцевальные движения в соответствии музыке,

	кел, ал), произносить слова, обозначающие признаки (цвет, величина) предметов и действия с ними. Раяна	песке, мелом на асфальте Даша	композиции. Полина	техники безопасности. Даша	использовать знакомые танцевальные движения в играх. Полина
Подготовка к прогулке	Развитие речи, навыки самообслуживания, развитие крупной и мелкой моторики. Беседа с детьми о правильном использовании спортивно-игровым оборудованием и спортивными принадлежностями. Последовательное одевание (в зависимости от погодных условий), наблюдение за правильным одеванием)				
Прогулка	Продолжаем наблюдение прогулки	Продолжаем наблюдение прогулки	Продолжаем наблюдение прогулки	Продолжаем наблюдение прогулки	Продолжаем наблюдение прогулки
Возвращение с прогулки	Последовательное раздевание одежды детей, разучивание стихов, песен, разгадывание загадок, скороговорки, считалочки и др. (художественная, самостоятельная игровая деятельность)				
Самостоятельная деятельность детей	Реализуется в виде различной детской деятельности (игровая, двигательная, познавательная, творческая, исследовательская, экспериментальная, трудовая, самостоятельная)				
Уход детей домой		Индивидуальные консультации по вопросам семейного воспитания.		Индивидуальные беседы с родителями о формировании навыков самообслуживания.	Консультация «Как организовать отдых детям летом»

Проверено
Зам УВР



Г.А.Анисимова

Циклограмма воспитательно-образовательного процесса

Дошкольная организация «КГУ ОШ № 20 „мини -центр «Карлығаш»»

Группа: разновозрастная

Возраст детей: дети 3-х лет

Составлен на период: май месяц, 2022-2023 учебный год

4 неделя, 22-26 мая, 2022-2023 учебный год

Режим дня	Дүйсенбі Понедельник 22.05	Сейсенбі Вторник 23.05	Сәрсенбі Среда 24.05	Бейсенбі Четверг 25.05	Пятница Жұма 26.05
Приём детей.	Стихотворение недели Раз, два, три, четыре, пять В детский сад иду опять, Ждут меня мои подружки И любимые игрушки. Музыка***Музыкальная игра « У оленя дом большой» речи – коммуникативная, игровая, познавательная деятельности. Утро доброе встречай! День хороший начинай!				
	Игровой прием Я рада видеть вас всех веселыми, в хорошем настроении. Мне очень хочется. Чтобы такое настроение у вас сохранилось до самого вечера. А для этого мы должны чаще	Игровой прием Доброе утро, ребята! Я очень рада видеть вас! Сегодня нас ждут увлекательные игры, занятия и много чего интересного. Я хочу, чтобы у вас все получилось, и целый	Игровой прием Воспитатель: - Настал день. Я улыбаюсь вам, и вы улыбнитесь друг другу и подумайте, как хорошо, что мы сегодня здесь вместе! Мы спокойны и добры! Приветливы и	Игровой прием Дружим мы, потому что весело нам друг с другом во все Целый день играть! Вместе - хоть до луны мы построим лесенку, Хоть на солнце самом будем загорать!	Игровой прием Мой дружочек! (Играем в парах) Здравствуй, здравствуй, Мой дружочек! (Здороваемся за руку) Как живёшь ты? (Ладонь направляется на друга)

	улыбаться, не обижать и не обижаться, не драться! Будет радовать друг друга! Порадуйте своей улыбкой тех, кто рядом! (развитие речи и ознакомление с окруж.миром)	день было хорошее настроение! (ознакомление с окруж.миром)	ласковы! Что мы пожелаем сегодня Саше? Сереже? Варе? (имена детей) А что вы хотите пожелать мне? Вздохните глубоко и с выдохом забудьте вчерашние обиды, злость, беспокойство. Я желаю вам хорошего настроения и бережного отношения друг к другу! (развитие речи)	(ознакомление с окруж.миром)	Как животик? (Ладонью гладим себя по животу) За руки с тобой возьмёмся, (Берёмся за руки) И друг другу улыбнёмся! (Улыбаемся друг другу) (После можно поменяться парами и ещё раз сыграть) (развитие речи)
Беседа с родителями, консультации	Беседа с родителями по вопросам привлечения детей к труду, помощи сверстникам и взрослым. Цель: дать расширенное понятие родителям о трудовом воспитании дошкольников в семье и в ясли- саду.				
	Индивидуальные беседы по теме «ЗОЖ»	Консультация «Роль семьи в воспитании ребенка»	Беседа «Поведение в общественных местах»	Памятка «Продукты питания»	Консультация для родителей «Птицы-наши друзья».
Самостоятельная деятельность детей (игры малой подвижности, настольные игры, изобразительная, рассматривание книг и др.)	Организация игрового пространства. Подвижная игра «Охотники и утки» Задачи: воспитывать организованность, внимание, умение управлять своими движениями; упражнять детей в метании мяча в движущуюся цель; развивать глазомер, глазодвигательные функции, фиксацию взора (физ.развитие) (озн.сокр, каз.яз).	Организация игрового пространства. Подвижная игра «Цветные автомобили» Задачи: закреплять знание цвета, совершенствовать ориентировку в пространстве, развивать реакцию. (физ.развитие) (озн.сокр, каз.яз).	Организация игрового пространства. Подвижная игра «Солнышко и дождик» Задачи: формировать умение ходить и бегать враспынную, не наталкиваясь, друг на друга; приучать действовать по сигналу. (физ.развитие) (озн.сокр, каз.яз).	Организация игрового пространства. Подвижная игра «Пробеги тихо» Задачи: воспитывать выдержку, терпение, умение передвигаться бесшумно. (физ.развитие) (озн.сокр, каз.яз).	Организация игрового пространства. Подвижная игра «Самолеты» Задачи: формировать умение двигаться в разных направлениях не наталкиваясь друг на друга; приучать действовать по сигналу. (р.р. +озн. с окр. миром+каз. яз.)

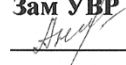
Утренняя гимнастика	Утренний комплекс №2, упражнений (двигательная активность, игровая деятельность). Построение, ходьба, бег, общеразвивающие и дыхательные упражнения				
Завтрак	<p>Художественная литература, развитие речи – коммуникативная, самообслуживание Цель: Учить малышей самостоятельно и аккуратно мыть руки с помощью мыла, насухо вытираться полотенцем, вешать полотенце на свое место; правильно пользоваться столовыми приборами; кушать аккуратно: не крошить хлеб, пережевывать пищу с закрытым ртом.</p> <p>«Волшебная посуда» На моей тарелочке. Рыженькая белочка, Чтоб она была видна, Все съедаю я до дна.</p> <p>Коммуникативная, познавательная, трудовая деятельность (работа дежурных) Развитие речи – коммуникативная, познавательная деятельности (прием пищи)</p>				
Подготовка к организованной деятельности (ОД)	<p>Дети собираются вместе для того, чтобы поделиться впечатлениями, узнать новости, обсудить совместные планы, проблемы, выбрать вид деятельности по интересу, договориться о правилах и т.д. Дети помогают педагогу в организации среды (совместная деятельность, дежурство) Развитие речи - коммуникативная, игровая, познавательная деятельности</p>				
	<p>Речевые настройки. Добрый день, добрый час. Как я рада видеть вас! Друг на друга посмотрели И тихонечко все сели! (развитие речи)</p>	<p>Речевые настройки. С колокольчиком хожу, На ребяток я гляжу. Колокольчик заводной, Кто играть пойдет со мной? (развитие речи)</p>	<p>Речевые настройки. Тай, тай, налетай, В интересную игру поиграй! Всех принимаем и не обижаем, А кто опоздает – В небо улетает. (развитие речи)</p>	<p>Речевые настройки. Мы с вами снова вместе. Я рада, рады вы, Приветствуем друг друга Объятьем дружбы мы. (развитие речи)</p>	<p>Речевые настройки. Рады видеть всех сейчас, Ведь давно мы ждали вас. Дружно за руки беремся И гостям мы улыбнемся! (развитие речи)</p>
Организованная деятельность по расписанию организации образования.	Физическая культура		Физическая культура	Музыка Приучать детей передавать игровой образ по показу взрослого. Учить малышей двигаться по кругу взявшись за руки парами.	Физическая культура

Подготовка к прогулке	Цель: Развивать у детей умение подбирать одежду для разного сезона, научить правильно называть элементы одежды, закреплять обобщенные понятия «одежда», «обувь», воспитывать заботливое отношение к окружающим. Создавать условия для самостоятельной двигательной активности детей. (развитие речи, навыки самообслуживания, развитие крупной и мелкой моторики) Раз, два, три, четыре, пять, собираемся гулять. Если хочешь прогуляться, нужно быстро одеваться, Дверцу шкафа открывай, и одежду доставай.				
Прогулка	Картотека № 13	Картотека № 14	Картотека № 15	Картотека № 16	Картотека № 17
Возвращение с прогулки	Развитие речи - коммуникативная деятельность, художественная самообслуживание Последовательное раздевание, складывание одежды в шкафчики, мытье рук.				
Обед	Художественная литература, развитие речи – коммуникативная, самообслуживание коммуникативная, познавательная, трудовая деятельность (работа дежурных) Развитие речи – коммуникативная, познавательная деятельности (прием пищи) Привлечение внимания детей к пище; индивидуальная работа по воспитанию культуры еды; правила этикета. Закреплять знания о том, что нельзя говорить во время еды. На того кто ест опрятно, и смотреть всегда приятно, мы едим всегда красиво, после скажем всем «спасибо». УМЕЙ ЕСТЬ НЕ СПЕША И АККУРАТНО. На моей тарелочке Рыженькая белочка, Чтоб она была видна, Все съедаю я до дна.				
Дневной сон	Развитие речи – коммуникативная деятельность; Художественная литература – коммуникативная, познавательная деятельность (чтение книги); Музыка*** – творческая деятельность (слушание музыки); Ознакомление с окружающим миром – познавательная, трудовая (умение самостоятельно расстегивать пуговицы, застёжки для одежды, аккуратно вешать одежду на стул (или специальную полку); Создание благоприятной обстановки для спокойного сна детей. Поиграли, погуляли- А теперь мы отдохнём. Прежде чем пойти в кровать, Надо вещи нам убрать. Одежду снимаем, расправляем. На стульчик убираем.				
	Музыка***Прослушивание спокойной музыки.	Чтение сказки «Теремок»	Музыка***Музыкальная игра «Виновата тучка».	Чтение рассказа «Курочка ряба»	Чтение сказки «Волк и семеро козлят»
Постепенный	Картотека № 2 Развитие речи – коммуникативная деятельность;				

<p>подъем, оздоровительные процедуры</p>	<p>Музыка ***– творческая деятельность (постепенный подъем под музыку); Физическая культура** - физическая активность (выполнять упражнения на растяжку, дыхание, сидя на своих местах); Ознакомление с окружающим миром – трудовая, познавательная деятельность (одеваться самостоятельно, в последовательности, застегивать пуговицы, правильно надевать обувь, расчесывать волосы девочек); Закаливание Чтоб с болезнями не знаться, Закаляться надо нам. Пусть болезни нас боятся, Пусть они не ходят к нам.</p>				
<p>Полдник</p>	<p>Развитие речи – коммуникативная, самообслуживание (выполнение гигиенических процедур перед полдником, использование художественного слова) Коммуникативная, познавательная, трудовая деятельность (работа дежурных) Развитие речи – коммуникативная, познавательная деятельности (прием пищи) Вот и полдник подошел, Сели дети все за стол. Чтобы не было беды, Вспомним правила еды: Наши ноги не стучат, Наши язычки молчат. За столом не сори, Насорил – так убери.</p>				
<p>Самостоятельная деятельность детей (игры малой подвижности, настольные игры, изодетельность, рассматривание книг и другие)</p>	<p>Сюжетно - ролевая игра «В библиотеке» Задачи: расширить кругозор детей, научить детей правильно пользоваться услугами библиотеки, применять знания литературных произведений, ранее полученных на занятиях, закрепить знания о профессии библиотекаря, воспитать уважение к труду библиотекаря и бережное отношение к книге, расширить словарный запас детей: «библиотека», «профессия»,</p>	<p>Театральная деят-ть «Зеркало» Задачи: развивать монологическую речь. (ознакомление с окружающим миром, развитие речи)</p>	<p>Сюжетно ролевая игра «Как варили суп» на имитацию движений Задачи: развивать воображение и пантомимические навыки. (озн.с окр-им, основы математики)</p>	<p>Игра-пантомима «Медвежата» Задачи: развивать пантомимические навыки (озн.с окр-им, основы математики)</p>	<p>Разыгрывание по ролям стихотворения «Кузнечик» А.Апухтина. Задачи: побуждать к активному участию в инсценировке. (ознакомление с окружающим миром, развитие речи)</p>

	«библиотекарь», «читальный зал». (озн.с окр-им, основы математики)				
Индивидуальная работа с детьми	Аппликация Приобщать детей к составлению коллективной композиции путем размещения и наклеивания на лист бумаги крупных и мелких элементов, подготовленных взрослыми.	Основы математики Ориентироваться в расположении частей своего тела и определять пространственные направления в непосредственной близости от себя: сверху снизу, спереди-сзади, справа-слева .	Развитие речи Использовать выразительные простые приемы ритма голоса для описания персонажей, побуждать к игре и инсценировке знакомых сказок, вызывать интерес.	Физическая культура Формирование привычек здорового образа жизни. Формировать умение рассказывать взрослым о своем самочувствии, осознавать необходимость при заболевании обращаться к врачу, лечиться.	Художественная литература Обучать умению заучивать стихотворения и потешки.
Подготовка к прогулке	Развитие речи, навыки самообслуживания, развитие крупной и мелкой моторики. Беседа с детьми о правильном использовании спортивно-игровым оборудованием и спортивными принадлежностями.Последовательное одевание (в зависимости от погодных условий), наблюдение за правильным одеванием)				
Прогулка	Продолжаем наблюдение прогулки	Продолжаем наблюдение прогулки	Продолжаем наблюдение прогулки	Продолжаем наблюдение прогулки	Продолжаем наблюдение прогулки
Возвращение с прогулки	Последовательное раздевание одежды детей, разучивание стихов, песен, разгадывание загадок, скороговорки, считалочки и др. (художественная, самостоятельная игровая деятельность)				
Самостоятельная деятельность детей	Реализуется в виде различной детской деятельности (игровая, двигательная, познавательная, творческая, исследовательская, экспериментальная, трудовая, самостоятельная)				
Уход детей домой	Беседа о достижениях детей, отвечать на вопросы родителей по воспитанию и развитию ребенка, давать советы.	Индивидуальные беседы с родителями о формировании навыков самообслуживания.	Индивидуальные беседы с родителями о формировании навыков личной гигиены.	Индивидуальные консультации по вопросам семейного воспитания.	Памятка «Правила безопасного поведения в парке аттракционов»

Проверено
Зам УВР



Г.А.Анисимова

Циклограмма воспитательно-образовательного процесса

Дошкольная организация «КГУ ОШ № 20 „мини -центр «Қарлығаш»»

Группа: разновозрастная

Возраст детей: дети 3-х лет

Составлен на период : май месяц, 2022-2023 учебный год

5 неделя, 29-31 мая 2023 учебный год

Режим дня	Дүйсенбі Понедельник 29.05	Сейсенбі Вторник 30.05	Сәрсенбі Среда 31.05
Приём детей.	Стихотворение недели Скоро вместе с Мишей В садик мы пойдем, Все игрушки В садик отнесем. Музыка***Музыкальная игра «Мы в автобусе сидим» Развитие речи – коммуникативная, игровая, познавательная деятельности. С добрым утром! С новым днём!С новым солнцем за окном!Утро доброе встречай!День хороший начинай!		
	Утреннее приветствие. Свет солнца Небо, небо голубое, Солнце, солнце золотое. (Идём по кругу, держась за руки)	Утреннее приветствие Ладочка к ладочке Ладочка к ладочке, в глаза посмотри, (Взялись за руки, смотрят друг на друга)	Утреннее приветствие Собрались все дети в круг (встают в круг) Я твой друг (руки к груди) И ты мой друг (протягивают руки друг к

	<p>Дай нам, солнышко, ответ, (Руки вверх). (озн.сокр-им, развитие речи)</p> <p>Слушание гимна (казахский язык)</p>	<p>Что думает друг твой, узнай и пойми! (Кружатся в парах) Печалится он, поддержи, пожалей! (Гладят друг друга по голове) Доволен, смеётся – и тебе веселей! (Кружатся в парах) Посмотрите на нас! (озн.сокр-им)</p>	<p>другу) Крепко за руки возьмёмся (берутся за руки) И друг другу улыбнёмся (улыбаются). (казахский язык, развитие речи)</p>
Беседа с родителями, консультации	<p>Беседа с родителями по вопросам привлечения детей к труду, помощи сверстникам и взрослым. Цель: дать расширенное понятие родителям о трудовом воспитании дошкольников в семье и в ясли- саду.</p>		
	Рекомендации «Если ребенок отказывается от еды»	Рекомендации «Правильно одевайте детей»	Профилактика гриппа и ОРВИ в ДОУ
Самостоятельная деятельность детей (игры малой подвижности, настольные игры, изодетельность, рассматривание книг и др.)	<p>Организация игрового пространства. Чтение З.Ушинский К.Д. «Четыре желания». Цель: учить детей внимательно слушать рассказ, понимать смысл прочитанного, передавать свое отношение к содержанию произведения. (худ.лит-ра)</p> <p>«Веселый кубик» Задачи: Учить подражать звучанию голосов животных, используя возможности сил и тембра своего голоса. (Музыка)</p>	<p>Организация игрового пространства. «Находим геометрические фигуры» Задачи: Знакомство с понятиями формы, цвета, величины, создание начальных математических представлений: знакомства с геометрическими фигурами, их основными признаками, обучение счету, понимание отношения целого и части, конструктивная деятельность: складывание предмета из частей, развитие логического мышления, внимания, памяти, речи, развитие мелкой моторики, подготовка руки к письму, развитие фантазии, творческой активности. (конструирование)</p>	<p>Организация игрового пространства. Пальчиковая гимнастика «Пальчики-пальчики» Задачи: развитие мелкой моторики, координации движений пальцев рук. (физ.развитие).</p> <p>«Чьи следы?» Задачи: закреплять приемы лепки в технике пластилинография, развивать творческое воображение; способствовать формированию у детей интереса к лепке. (лепка).</p> <p>«Хорошо – плохо» Задачи: знакомство детей с противоречиями окружающего мира, развитие связной речи, воображения. (развитие речи)</p>
Утренняя гимнастика	<p>Утренний комплекс №2, упражнений (двигательная активность, игровая деятельность). Построение, ходьба, бег, общеразвивающие и дыхательные упражнения</p>		
Завтрак	<p>Художественная литература, развитие речи – коммуникативная, самообслуживание Цель: Учить малышей самостоятельно и аккуратно мыть руки с помощью мыла, насухо вытираться полотенцем, вешать полотенце на свое место; правильно</p>		

	<p>пользоваться столовыми приборами; кушать аккуратно: не крошить хлеб, пережевывать пищу с закрытым ртом.</p> <p>«Волшебная посуда» На моей тарелочке. Рыженькая белочка, Чтоб она была видна, Все съедаю я до дна. – коммуникативная, познавательная, трудовая деятельность (работа дежурных) Развитие речи – коммуникативная, познавательная деятельности (прием пищи)</p>		
Подготовка к организованной деятельности (ОД)	<p>Дети собираются вместе для того, чтобы поделиться впечатлениями, узнать новости, обсудить совместные планы, проблемы, выбрать вид деятельности по интересу, договориться о правилах и т.д. Дети помогают педагогу в организации среды (совместная деятельность, дежурство) Развитие речи - коммуникативная, игровая, познавательная деятельности</p>		
	<p>Речевые настройки. Улыбнись соседу справа, Улыбнись соседу слева, Обними своих друзей, Вместе жить нам веселей! (развитие речи)</p>	<p>Речевые настройки. Колокольчик зазвонил, В круг собратся пригласил! Собрались все дети в круг. Я - твой друг и ты - мой друг! Дружно за руки возьмёмся И друг другу улыбнёмся. (развитие речи)</p>	<p>Речевые настройки. «Добрый день» мы скажем дружно, Улыбнуться миру нужно, Чтобы каждый ощутил Радость, свет и много сил. (развитие речи)</p>
Организованная деятельность по расписанию организации образования.	Физическая культура		Физическая культура
Подготовка к прогулке	<p>Цель: Развивать у детей умение подбирать одежду для разного сезона, научить правильно называть элементы одежды, закреплять обобщенные понятия «одежда», «обувь», воспитывать заботливое отношение к окружающим. Создавать условия для самостоятельной двигательной активности детей. (развитие речи, навыки самообслуживания, развитие крупной и мелкой моторики) Раз, два, три, четыре, пять, собираемся гулять. Если хочешь прогуляться, нужно быстро одеваться, Дверцу шкафа открывай, и одежду доставай.</p>		
Прогулка	Картотека № 18	Картотека № 19	Картотека № 20
Возвращение с прогулки	<p>Развитие речи - коммуникативная деятельность, художественная самообслуживание Последовательное раздевание, складывание одежды в шкафчики, мытье рук.</p>		
Обед	<p>Художественная литература, развитие речи – коммуникативная, самообслуживание коммуникативная, познавательная, трудовая деятельность (работа дежурных) Развитие речи – коммуникативная, познавательная деятельности (прием пищи) Привлечение внимания детей к пище; индивидуальная работа по воспитанию культуры еды; правила этикета. Закреплять знания о том, что нельзя говорить во время еды.</p>		

	<p>На того кто ест опрятно, и смотреть всегда приятно, мы едим всегда красиво, после скажем всем «спасибо».</p> <p>УМЕЙ ЕСТЬ НЕ СПЕША И АККУРАТНО.</p> <p>На моей тарелочке Рыженькая белочка, Чтоб она была видна, Все съедаю я до дна.</p>		
Дневной сон	<p>Развитие речи – коммуникативная деятельность; Художественная литература – коммуникативная, познавательная деятельность (чтение книги); Музыка *** творческая деятельность (слушание музыки); Ознакомление с окружающим миром – познавательная, трудовая (умение самостоятельно расстегивать пуговицы, застёжки для одежды, аккуратно вешать одежду на стул (или специальную полку); Создание благоприятной обстановки для спокойного сна детей. Поиграли, погуляли- А теперь мы отдохнём. Прежде чем пойти в кровать, Надо вещи нам убрать. Одежду снимаем, расправляем. На стульчик убираем.</p>		
	Музыка***Прослушивание спокойной музыки.	Чтение сказки «Поросенок Чуня»	Музыкальная игра «За малиной в сад пойдем ».
Постепенный подъем, оздоровительные процедуры	<p>Развитие речи – коммуникативная деятельность; Музыка ***– творческая деятельность (постепенный подъем под музыку); Физическая культура - физическая активность (выполнять упражнения на растяжку, дыхание, сидя на своих местах); Ознакомление с окружающим миром – трудовая, познавательная деятельность (одеваться самостоятельно, в последовательности, застегивать пуговицы, правильно надевать обувь, расчесывать волосы девочек);</p> <p style="text-align: center;">Закаливание Комплекс №2</p> <p>Тихо - тихо колокольчик позвени, Всех мальчишек и девчонок разбуди. Все проснулись, потянулись. И друг другу улыбнулись</p>		
Полдник	<p>Развитие речи – коммуникативная, самообслуживание (выполнение гигиенических процедур перед полдником, использование художественного слова) коммуникативная, познавательная, трудовая деятельность (работа дежурных) Развитие речи – коммуникативная, познавательная деятельности (прием пищи) Вот и полдник подошел, Сели дети все за стол. Чтобы не было беды, Вспомним правила еды: Наши ноги не стучат, Наши язычки молчат. За столом не сори, Насорил – так убери.</p>		

Самостоятельная деятельность детей (игры малой подвижности, настольные игры, изобразительность, рассматривание книг и другие)	Игровая ситуация «Так или не так» - формировать умения детей отличать опасные для жизни ситуации от неопасных; развивать внимание. (озн.с окр-им миром и развитие речи)	Игровая ситуация «Зоопарк» Задачи: расширить знания детей о диких животных, их повадках, образе жизни, питании, воспитывать любовь, гуманное отношение к животным, расширить словарный запас детей. (развитие речи, худ.лит-ра)	Игровая ситуация «Большая стирка» Задачи: Развитие интереса в игре. Формирование положительных взаимоотношений между детьми. Воспитание у детей уважения к труду прачки, бережного от ношения к чистым вещам — результату ее труда. (озн.с окр-им миром)
Индивидуальная работа с детьми	Аппликация Приобщать детей к составлению коллективной композиции путем размещения и наклеивания на лист бумаги крупных и мелких элементов, подготовленных взрослыми. Раяна	Развитие речи Использовать выразительные простые приемы ритма голоса для описания персонажей, побуждать к игре и инсценировке знакомых сказок, вызывать интерес. Полина	Основы математики Ориентироваться в расположении частей своего тела и определять пространственные направления в непосредственной близости от себя: сверху снизу, спереди-сзади, справа-слева. Даша
Подготовка к прогулке	Развитие речи, навыки самообслуживания, развитие крупной и мелкой моторики. Беседа с детьми о правильном использовании спортивно-игровым оборудованием и спортивными принадлежностями.Последовательное одевание (в зависимости от погодных условий), наблюдение за правильным одеванием)		
Прогулка	Продолжаем наблюдение прогулки	Продолжаем наблюдение прогулки	Продолжаем наблюдение прогулки
Возвращение с прогулки	Последовательное раздевание одежды детей, разучивание стихов, песен, разгадывание загадок, скороговорки, считалочки и др. (художественная, самостоятельная игровая деятельность)		
Самостоятельная деятельность детей	Реализуется в виде различной детской деятельности (игровая, двигательная, познавательная, творческая, исследовательская, экспериментальная, трудовая, самостоятельная)		
Уход детей домой	Беседа о достижениях детей, отвечать на вопросы родителей по воспитанию и развитию ребенка, давать советы.	Индивидуальные беседы с родителями о формировании навыков самообслуживания.	Индивидуальные беседы с родителями о формировании навыков личной гигиены.

