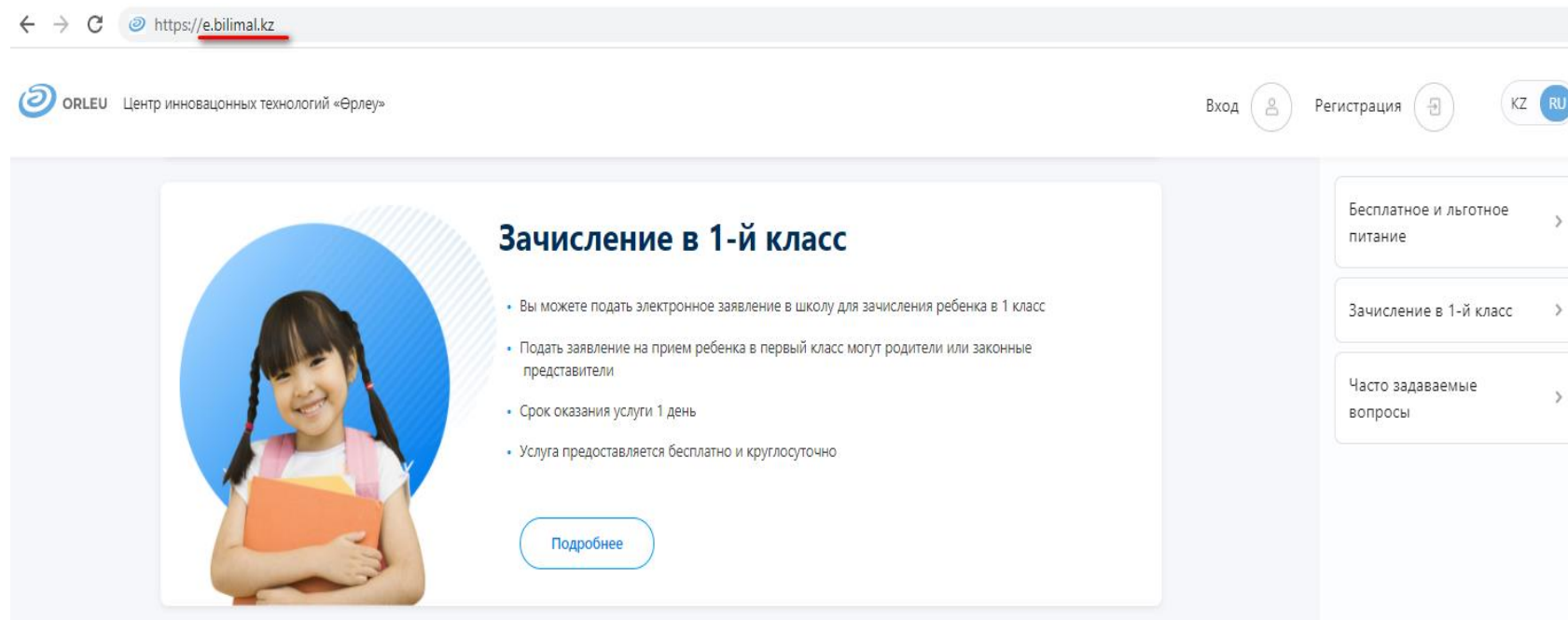


Прием документов в первый класс

Инструкция по работе в системе E-bilimal

1. Для того, чтобы начать работу по приему учащихся в 1 класс, необходимо выполнить следующие действия:

- Открыть браузер (Google Chrome, Mozilla firefox и пр.) и в адресной строке указать адрес сайта: <https://e.bilimal.kz>



The screenshot shows a web browser window with the address bar displaying <https://e.bilimal.kz>. The website header includes the ORLEU logo and the text «Центр инновационных технологий «Өрлеу»». On the right side of the header, there are links for «Вход», «Регистрация», and language selection buttons for «KZ» and «RU».

The main content area features a large blue circle containing a photo of a smiling young girl with pigtails, holding an orange folder. To the right of the photo is the heading «Зачисление в 1-й класс» and a list of bullet points:


- Вы можете подать электронное заявление в школу для зачисления ребенка в 1 класс
- Подать заявление на прием ребенка в первый класс могут родители или законные представители
- Срок оказания услуги 1 день
- Услуга предоставляется бесплатно и круглосуточно

Below the list is a button labeled «Подробнее». On the right side of the page, there is a vertical menu with three items, each with a right-pointing arrow:

- Бесплатное и льготное питание
- Зачисление в 1-й класс
- Часто задаваемые вопросы

2. При открытии сайта : <https://e.bilimal.kz> на главной странице можно выбрать «Регистрация» или «Подробнее» на панели **Зачисление в 1-й класс**. При выборе «Регистрация» необходимо заполнить форму регистрации и зарегистрироваться.

Регистрация

Фамилия*	<input type="text" value="Фамилия"/>
Имя*	<input type="text" value="Имя"/>
Отчество (при наличии)	<input type="text" value="Отчество"/>
<hr/>	
Ваш адрес электронной почты*	<input type="text" value="Email"/>
Номер мобильного телефона*	<input type="text" value="+7 (xxx) xxx-xx-xx"/>
<hr/>	
Требуется ваше согласие по следующим пунктам:	
<ol style="list-style-type: none">1. Я подтверждаю, что вся представленная информация является достоверной и точной;2. Я несу ответственность в соответствии с действующим законодательством РК за предоставление заведомо ложных или неполных сведений;3. Я выражаю свое согласие на необходимое использование и обработку своих персональных данных, в том числе в информационных системах;4. Со сроками оказания государственной услуги ознакомлен;5. В случае обнаружения представленной пользователями неполной и/или недостоверной информации, услугодатель ответственности не несет.	
<input type="checkbox"/> Я подтверждаю свое согласие со всеми вышеперечисленными пунктами	
<hr/>	
Укажите пароль*	<input type="text" value="Пароль"/>
Укажите пароль (повтор)*	<input type="text" value="Повторите пароль"/>
<input type="checkbox"/> Я не робот  <small>reCAPTCHA Конфиденциальность * Удалить cookie</small>	
<hr/>	
<input type="button" value="Зарегистрироваться"/>	


3. При выборе на главной странице «Подробнее» на панели **Зачисление в 1-й класс**, открывается страница с подробным описанием Государственной услуги.

Подать заявление в 1-й класс

Прием документов от родителей или иных законных представителей детей, поступающих в первый класс, производится с 1 апреля по 1 августа текущего календарного года. Организации образования обеспечивают прием в первый класс детей шести лет и детей, которым в текущем календарном году исполняется шесть лет

Основания для отказа в оказании государственной услуги:

- Установление недостоверности представленных документов и (или) данных (сведений), содержащихся в них;
- Несоответствие представленных документов требованиям, установленным Типовыми правилами приема на обучение в организации образования, утвержденными приказом Министра образования и науки Республики Казахстан от 12 октября 2018 года №546;
- Переполненность класс-комплектов.



Прием и зачисление в 1-й класс?

- 1 Копия свидетельства о рождении ребенка
- 2 Фото 3x4 см
- 3 Форма № 063/у
- 4 Форма № 026/у-3
- 5 Заключение ПМПК (при необходимости)

[Подать заявку](#)

Срок оказания услуги

1

рабочий день

С момента сдачи пакета документов услугодателю, а также при обращении через портал

15

минут

Максимально допустимое время ожидания для сдачи документов у услугодателя

15

минут

Максимально допустимое время обслуживания услугодателем

Перечень документов

- 1 **Копия свидетельства о рождении ребенка**
Копия свидетельства о рождении ребенка (требуется для идентификации личности)
- 2 **Фото 3x4 см**
Фотография ребенка размером 3x4 см
- 3 **Форма № 063/у**
Справка о состоянии здоровья по форме № 063/у
- 4 **Форма № 026/у-3**
Справка о состоянии здоровья по форме № 026/у-3
- 5 **Заключение ПМПК (при необходимости)**
Дополнительно заключение педагого-медико-психологической комиссии (для детей с особыми образовательными потребностями)

[Подать заявку](#)

4. Со страницы с подробным описанием Государственной услуги при нажатии «Подать заявку» откроется форма регистрации, необходимо заполнить форму регистрации и зарегистрироваться. Далее откроется форма подачи заявки.

Подать заявление в 1-й класс

Заявление на приём в школу Шаг 1 из 2

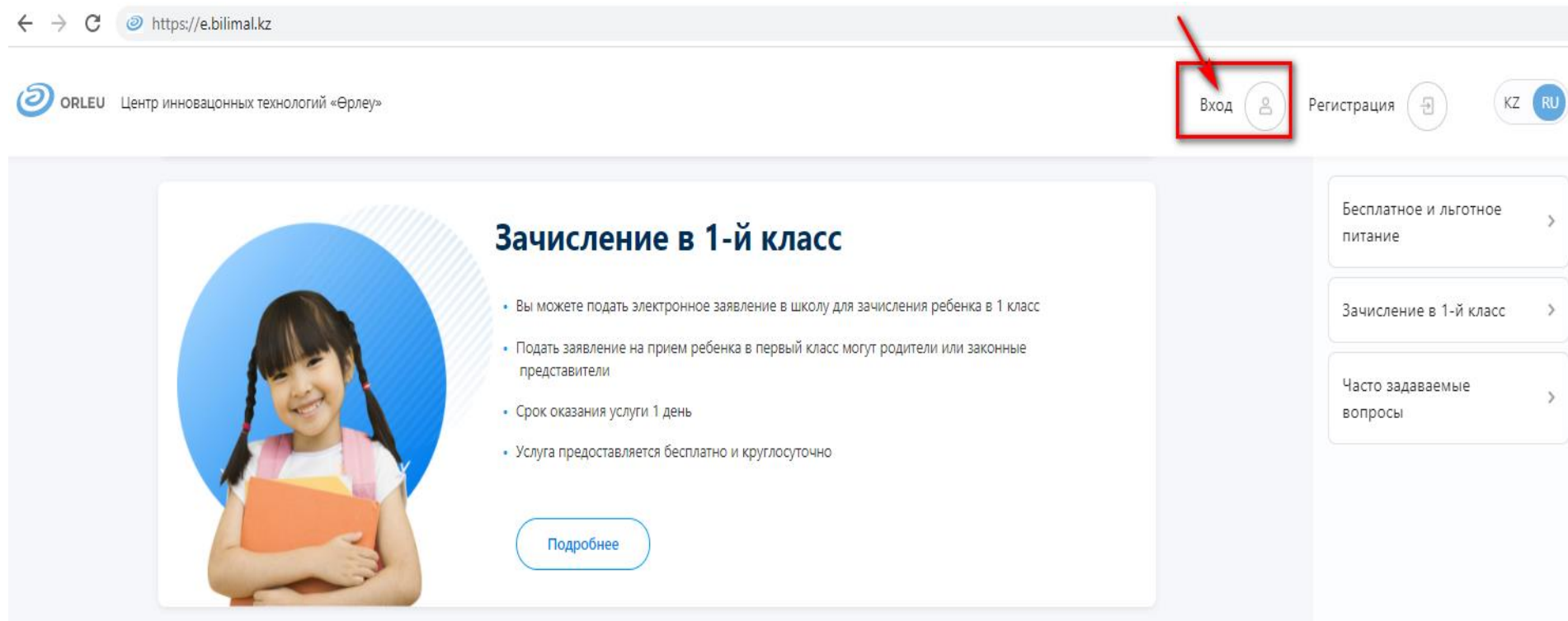
Елеусизова Асель, введите ваши данные

Данные заполняются автоматически на основе вашего профиля. Если они не соответствуют, пожалуйста измените информацию в профиле и вернитесь к заполнению заявки.


[Перейти в профиль](#)




ИИН родителя или законного представителя *	946194569877
Фамилия *	Елеусизова
Имя *	Асель
Отчество (при необходимости)	
Дата рождения *	14.08.1983

5. Если у вас имеется учетная запись Edumark, для идентификации необходимо нажать на кнопку «**Вход**» и ввести данные учетной записи.



← → ↻ <https://e.bilimal.kz>

 ORLEU Центр инновационных технологий «Өрлеу»

Вход  Регистрация  KZ 

Зачисление в 1-й класс

- Вы можете подать электронное заявление в школу для зачисления ребенка в 1 класс
- Подать заявление на прием ребенка в первый класс могут родители или законные представители
- Срок оказания услуги 1 день
- Услуга предоставляется бесплатно и круглосуточно.

[Подробнее](#)

Бесплатное и льготное питание >

Зачисление в 1-й класс >

Часто задаваемые вопросы >

6. Для подачи заявления на прием и зачисление в 1 класс необходимо нажать кнопку «Подать заявку». В открывшейся форме заполнить информацию о родителе, о ребенке, прикрепить необходимые документы и нажать «Далее». Указать язык обучения и адрес проживания ребенка, нажать «ОК». Далее нажать «Подать заявление».

Подать заявление в 1-й класс

Заявление на приём в школу ✓ | Выбор учебного заведения 2

Выберите учебное заведение

Выберите язык обучения:

Адрес проживания ребенка *:

Закрепленная школа

Школа: Хогвартс первый 1 (test)
Адрес школы: Карагандинская область, Караганда Г.А., район им.Казыбек би, Ержанова, дом 18
Язык преподавания: Русский язык обучения
Информация о школе

Количество свободных мест: 22

[Подать заявление](#) [Выбрать другую школу](#)

7. Если вы хотите выбрать школу по желанию необходимо нажать «Выбрать другую школу» указать адрес, нажать «Найти».

Подать заявление в 1-й класс

Заявление на приём в школу ✓ | Выбор учебного заведения 2

Выберите учебное заведение без привязки к месту жительства

Выберите язык обучения *

Выберите адрес * [Выбрать адрес](#)

8. После нажатия кнопки «Подать заявление» откроется форма создания заявки, в которой нужно подписать заявление и отправить в школу.

Просмотр заявки

Заявка успешно создана!

Заявка еще не отправлена. Для отправки Вам необходимо подписать заявление. Вы можете сделать это двумя путями:

- 1) Скачать и распечатать заявление. Далее подписать и отсканировать. Прикрепить к заявке.
- 2) Подписать заявление с помощью ЭЦП.

Номер заявления

42953

Информация об отправителе

ИИН

XXXXXXXXXX

Имя заявителя

Иванов Иван

Прикрепленные документы

Справка о состоянии здоровья (форма №063/у)



"Паспорт здоровья ребёнка" (форма №026/у-3)



Фотография



Подписать заявление

1 Скачать заполненное заявление

2 Подписать и отсканировать заявление

3 Прикрепить заявление

или

Подписать с помощью ЭЦП

Загрузить

Подключение установлено

Отправить в школу

Редактировать

9. После нажатия кнопки «Отправить в школу» в разделе Заявки вы увидите Статус «Отправлено» и также можете отслеживать статус своей заявки. После того, как Услугодатель примет или отклонит ваше заявление статус заявки поменяется на «Заявление принято» или «Отклонено», а также на электронный адрес указанный при регистрации придет оповещение. До того как Услугодатель не примет или не отклонит ваше заявление вы сможете самостоятельно отозвать(Отменить) поданное заявление.

Приём и зачисление в 1 класс

Дата подачи заявления: 16.03.2021 11:13 Статус: **Отправлено**
Фамилия заявителя: ██████████
Дата рождения: 14.08.1983

Ребенок: Алипова Медина
Дата рождения: 06.02.2015

[Открыть заявку](#)

Заявки

Приём и зачисление в 1 класс

Дата подачи заявления: 25.03.2021 15:28 Статус: **Заявление отклонено**
Фамилия заявителя: ██████████
Дата рождения: 14.08.1983

Ребенок: ██████████
Дата рождения: 25.03.2015

121212

[Открыть заявку](#)

10. При входе в систему по умолчанию откроется страница «Заявки», где отображаются все добавленные вами заявления. Здесь вы можете отслеживать статус заявки.

Приём и зачисление в 1 класс

Дата подачи заявления: 16.03.2021 14:07
Фамилия заявителя: Елеусизова Асель
Дата рождения: 14.08.1983

Ребенок: Ноулес Бионсей
Дата рождения: 12.05.2004

Статус: **На рассмотрении**

[Скачать расписку](#)

123456

[Открыть заявку](#)



**Благодарим
за внимание!**

По вопросам обращаться на почту
gosusluga@bilimal.kz