



Правила поведения при встрече с незнакомцем

1

Помни: поддерживать разговор с незнакомыми людьми – значит подвергать себя возможному риску! Любые вопросы лучше игнорировать, даже если они кажутся безобидными.



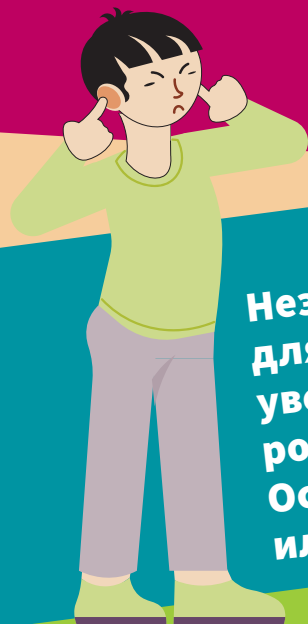
Откажись от предложения чужих людей прокатить тебя на машине, угостить сладостями, подарить необычную игрушку или новый гаджет. Помни: любые заманчивые обещания незнакомцев – это ловушка!

2

Если незнакомец хочет вручить тебе конфетку, шоколадку или игрушку, нужно отказаться и пройти мимо. Помни: чужим людям доверять нельзя!

3

Незнакомые люди могут представлять для тебя опасность. Человек может уверять тебя, что он хороший друг твоих родителей, но верить этому нельзя. Особенно если он предлагает подвезти или проводить тебя домой.



4

Заходить в лифт или подъезд с незнакомыми людьми опасно! Нужно дожидаться, пока они пройдут или уедут.

5

Если чужой человек пытается схватить тебя или угрожает, нужно громко закричать, чтобы привлечь внимание взрослых к происходящему.

6



Бейтаныс адаммен кездескендегі тәртіп ережелері

1

Есіңде болсын: бейтаныс адамдармен сөйлесу – бұл өзіңді ықтимал қауіпке ұшырату деген сөз. Кез келген сұрақтарды зиянсыз болып көрінсе де, елемеген жөн.

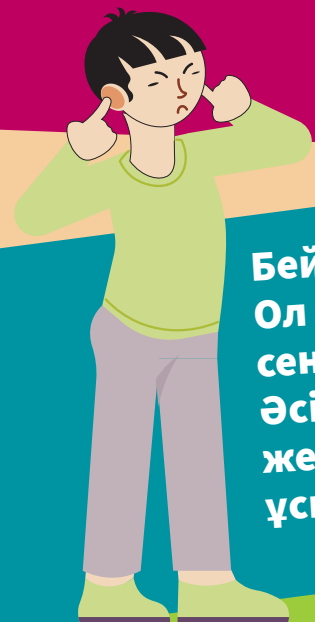


2

Бөтен адамдардың сені көлігімен қыдыртамын, тәттілер беріп, ерекше ойыншық немесе жаңа гаджет сыйлаймын деген ұсынысынан бас тарт. Есіңде болсын: бейтаныс адамның кез келген қызығарлық уәделері – бұл алдау!

3

Егер бейтаныс адам саған кәмпит, шоколад немесе ойыншық бергісі келсе, бас тартып, кетіп қалу керек. Есіңде болсын: бейтаныс адамдарға сенуге болмайды!



Бейтаныс адамдар саған қауіп төндіруі мүмкін. Ол өзін ата-анаңның жақсы досымын деп сендіруі мүмкін. Әсіресе, егер бейтаныс адам сені үйіңе жеткізуді немесе үйіңе дейін шығарып салуды ұсынса, оған сенуге болмайды.

4

5
Лифтіге немесе үйдің кіреберісіне бейтаныс адамдармен кіру қауіпті! Олар өтіп кеткенше немесе басқа жаққа кетіп қалғанша күту керек.


6

Егер бөтен адам сені ұстап алғысы келсе немесе қорқытса, үлкендердің назарын болып жатқан жағдайға аудару үшін, қатты айқайлау керек.





Правила поведения при землетрясении



1 Сохраняй спокойствие, не паникуй!



2 Пользоваться лифтом и лестницами в момент толчков ни в коем случае нельзя!

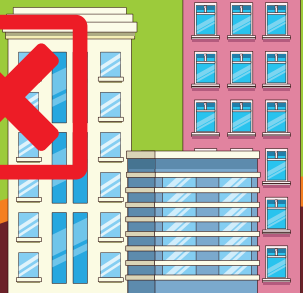
Найди надёжное крепкое укрытие: стол, кровать, шкаф или тумбу и др.



3

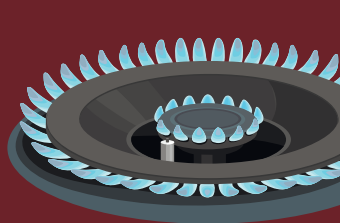
Покинь помещение после прекращения толчков.

4



5

Отключи воду, газ, электричество.



6

Возьми заранее подготовленный тревожный чемоданчик.




7 Держись подальше от электролиний, зданий, деревьев.

Будь готов к повторным толчкам!

8



Жер сілкінісі кезіндегі мінез-құлық ережелері



1

Сабырлы бол,
үрейленбе!




2

Жер асты дүмпуі кезінде лифт пен
баспалдақты пайдалануға болмайды!

Үстел, төсек, шкаф немесе
тумба тәрізді қауіпсіз,
сенімді орын тап.

3



Үй-жайдан жер асты
дүмпулері тоқтағаннан
кейін шық.

4

5

Суды, газды, электр
қуатын сөндірі!



6

Алдын ала дайындалған
дабыл чемоданын ал.



7

Электр желілерінен,
ғимараттардан,
ағаштардан аулақ бол!

Жер асты дүмпулерінің
қайталануына дайын бол!


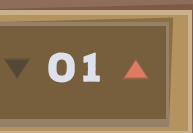
8



Как правильно вести себя в подъезде

1

Подходя к дому, обрати внимание, не идёт ли кто-нибудь следом. Если чувствуешь опасность, немедленно направляйся в оживлённое место и обратись за помощью к взрослым.




2

Если незнакомые люди уже находятся в подъезде, сразу же выйди на улицу и дождись кого-то из взрослых жильцов дома.

3

Ожидая лифт, убедись, что на площадке нет постороннего, который может зайти за тобой в кабину. В случае опасности немедленно нажми кнопку вызова диспетчера, позови на помощь!


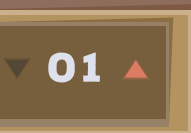




Үйдің кіреберісінде өзінді қалай дұрыс ұстау керек

1

Үйге жақындағанда артыңнан біреу келе жатқан жоқ па екен, қара. Егер қауіпті сезінсең, дереу адамдар көп жиналатын жерге барып, ересектерден көмек сұра.




2

Егер бейтаныс адамдар кіреберісте сенен бұрын болса, дереу сыртқа шығып, үйдің ересек тұрғындарының бірі кіреберіске кіргенін күт.

3

Лифтіге кірген кезде артыңнан кабинаға сенімен бірге кіретін бөгде адамның жоқтығына көз жеткіз. Қауіп төнген жағдайда диспетчерді шақыру түймесін дереу басып, көмекке шақыр!



Правила поведения на льду

Если ты на льду, то проверять его прочность ногой категорически запрещено!

1



Выходить на лёд можно только в сопровождении взрослого!

2



3

При оказании помощи следует вести себя крайне осторожно! Спасательный предмет следует подавать с расстояния не менее трёх-четырёх метров.



4

Если на льду появились проломы, то необходимо сразу лечь и осторожно отползти или перекатиться в безопасное место.



Мұз үстіндегі тәртіп ережелері

Мұздың үстінде тұрып, оның қалыңдығын аяқпен тексеруге қатаң тыйым салынады!

1



Мұзға тек ересек адаммен ғана шығуға болады!

2



3

Біреуге көмек көрсеткенде өте сақ бол! Оны құтқаратын затты үш-төрт метрден кем емес қашықтықтан бер!



4

Егер аяғыңның астындағы мұз жарылып, жарықтар пайда болса, бірден жатып, ақырын еңбектеп, қауіпсіз жерге аунау керек!

