

# Как защититься от компьютерных вирусов?

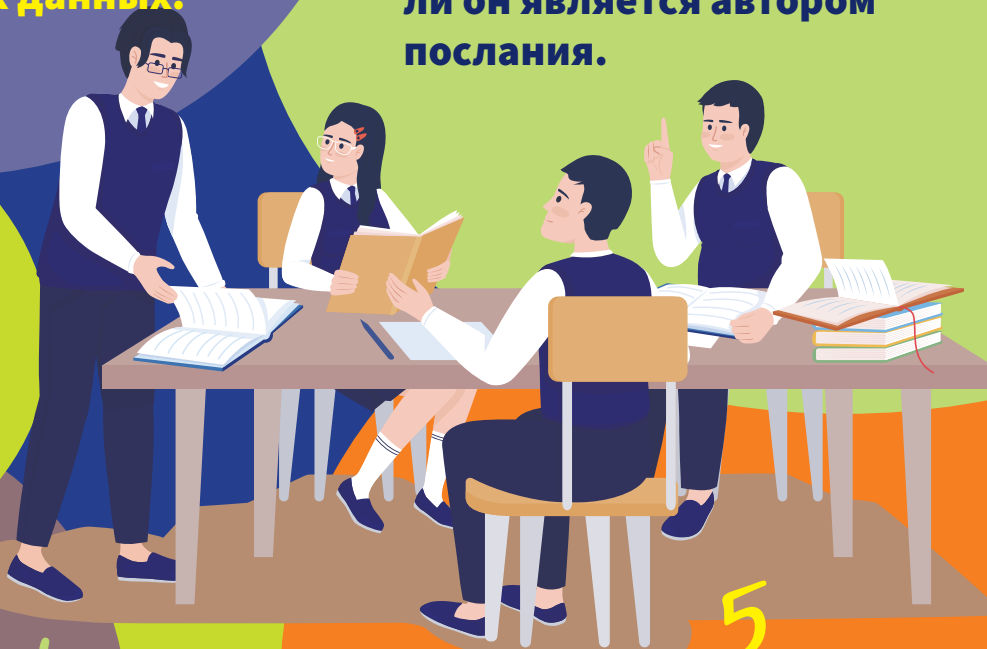


**1** **Помни: сомнительные и подозрительные файлы с вложениями, даже если ты получил их от своих знакомых, могут стать угрозой для безопасности твоего ПК и хранящихся в нём информации и личных данных.**




**2** **Свяжись с человеком, от которого ты получил сообщение, и уточни у него, действительно ли он является автором послания.**

**3** **Тщательно проверяй материалы, присланные незнакомыми тебе людьми: они могут быть завирусованы.**



**4** **Запускать и скачивать файлы (музыку, фильмы, игры и др.) следует только из надёжных, проверенных источников.**

**5** **Будь крайне осторожен с рекламными баннерами, даже если они выглядят привлекательными и заманчивыми.**



**6** **Избегай посещения сомнительных сайтов и ресурсов.**





# Компьютерлік Вирустардан қалай қорғану керек?



**1**  
Есіңде болсын: тіркемелері бар күмәнді және күдікті файлдар, тіпті егер сен оларды таныстарыңнан алсаң да, компьютеріңнің және онда сақталған ақпарат пен жеке деректеріңнің қауіпсіздігіне қауіп-қатер төндіруі мүмкін.




**2**  
Хабарламаны жіберген адаммен байланысып, оның шынымен де хабарламаның авторы екендігін анықтап біл.

**3**  
Саған бейтаныс адамдар жіберген материалдарды мұқият тексер: олар вирус жұқтырған болуы мүмкін.



**4**  
Файлдарды (музыка, фильмдер, ойындар және т. б.) тек сенімді, дәлелденген көздерден іске қосуға және жүктеуге болады.

**5**  
Жарнамалық баннерлерден, тіпті олар тартымды және қызығарлықтай болса да, өте мұқият бол.



**6**  
Күмәнді сайттар мен ресурстарға кіруден аулақ бол.

